สารบัญ

การ Login เข้าใช้งานระบบ 2
ลืมรหัสผ่าน 4
ระบบบริการนักศึกษา 5
1.ลงทะเบียน 4
1.1. รายวิชาที่ลงทะเบียน 4
1.2. ยืนยันการลงทะเบียน 8
1.3. พบอาจารย์ที่ปรึกษา 13
1.4. ผลการลงทะเบียน 14
1.5. ชำระเงิน 15
2.ประวัตินักศึกษา 18
3.ผลการเรียน 20
4.ลาพักการเรียน 21
5.ความประพฤติ 23
6.กิจกรรมนักศึกษา 25
7.อาจารย์ที่ปรึกษา 28
7.1.การนัดหมาย 28
7.2.ข้อความนัดหมายที่ได้รับ 30
7.3.ข้อความนัดหมายที่สั่ง 31

คู่มือการใช้งานระบบงานบริการนักศึกษา

การ Login เข้าใช้งานระบบ

ผู้ใช้งานเปิดโปรแกรมระบบ PNUCM ผ่านโปรแกรม Web Browser ระบุURL : https://student.pnu.ac.thกรอกข้อมูล Email ของมหาวิทยาลัย เช่น 6261001222@pnu.ac.th และ Password เป็นเลขที่บัตรประชาชน 6 หลักแรกตามที่ได้ลงทะเบียนไว้ในระบบ และกดปุ่ม เข้าสู่ระบบเพื่อเข้าสู่ระบบ

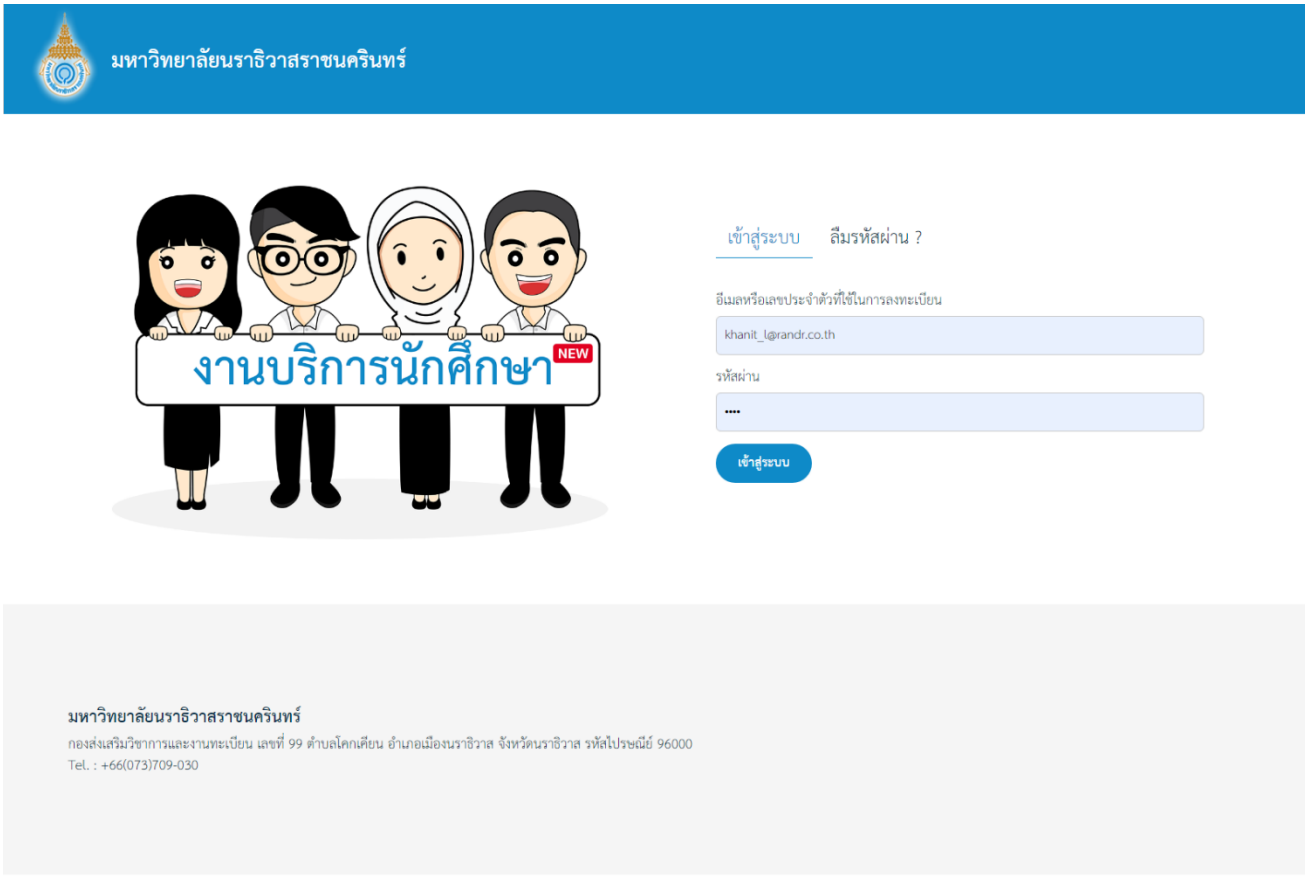
มหาวิทยาลัยนราธิวาสราชนครินทร์
งานบริการนักศึกษา
NEW
เข้าสู่ระบบ
ลืมรหัสผ่าน ?
อีเมลหรือเลขประจำตัวที่ใช้ในการลงทะเบียน
khanit_l@randr.co.th
รหัสผ่าน
เข้าสู่ระบบ
มหาวิทยาลัยนราธิวาสราชนครินทร์
กองส่งเสริมวิชาการและงานทะเบียน เลขที่ 99 ตำบลโคกเคียน อำเภอเมืองนราธิวาส จังหวัดนราธิวาส รหัสไปรษณีย์ 96000
Tel. : +66(073)709-030
Princess of Naradhiwas University ©2019 มหาวิทยาลัยนราธิวาสราชนครินทร์

ลืมรหัสผ่าน

ผู้ใช้งานเปิดโปรแกรมระบบ PNUCM ผ่านโปรแกรม Web Browser ระบุURL : https://student.pnu.ac.thกดที่ ลืมรหัสผ่าน จากนั้นกรอกข้อมูล รหัสประจำตัวประชาชนหรือหมายเลขพาสปอร์ตและ กรอกอีเมลที่ท่านใช้ลงทะเบียน และกดปุ่ม ลืมรหัสผ่านจะได้รับรหัสผ่านทางอีเมล์

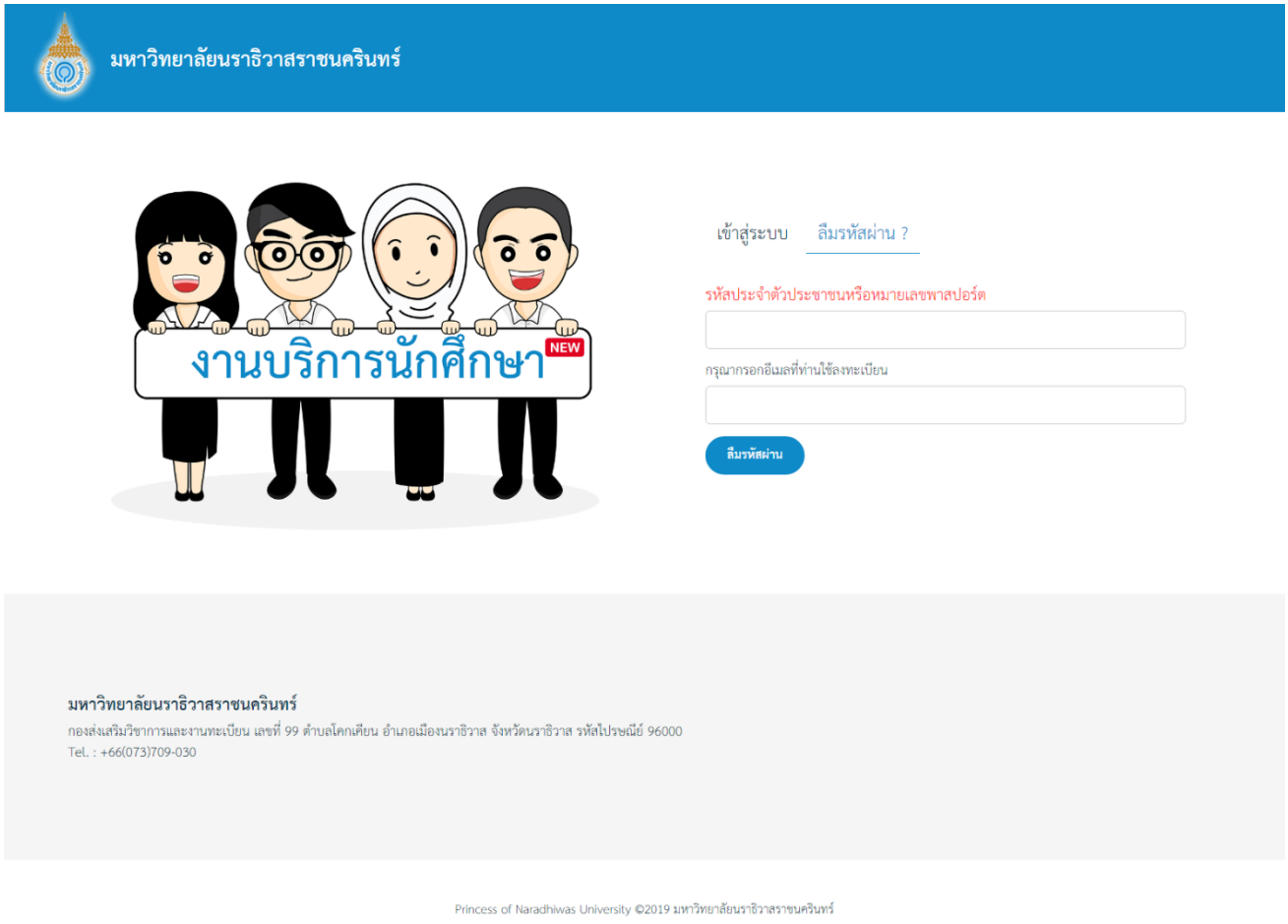

ระบบบริการนักศึกษา

เป็นระบบสำหรับให้นักศึกษาเข้ามาใช้งานสำหรับลงทะเบียน ตรวจสอบประวัติ ตรวจสอบผลการเรียน บันทึกการลาพักร้อนบันทึกความประพฤติ ประเมินอาจารย์ และลงทะเบียนเข้าร่วมกิจกรรม ระบบประกอบด้วยการจัดการย่อย ดังนี้

1. ลงทะเบียน

มีขั้นตอนการลงทะเบียน ดังนี้

1.1. รายวิชาที่ลงทะเบียน

เมื่อคลิกที่เมนู **รายวิชาที่ลงทะเบียน** จะแสดงหน้าจอสำหรับเพิ่มรายวิชาที่ลงทะเบียน (ดังรูปด้านล่าง) ประกอบด้วย

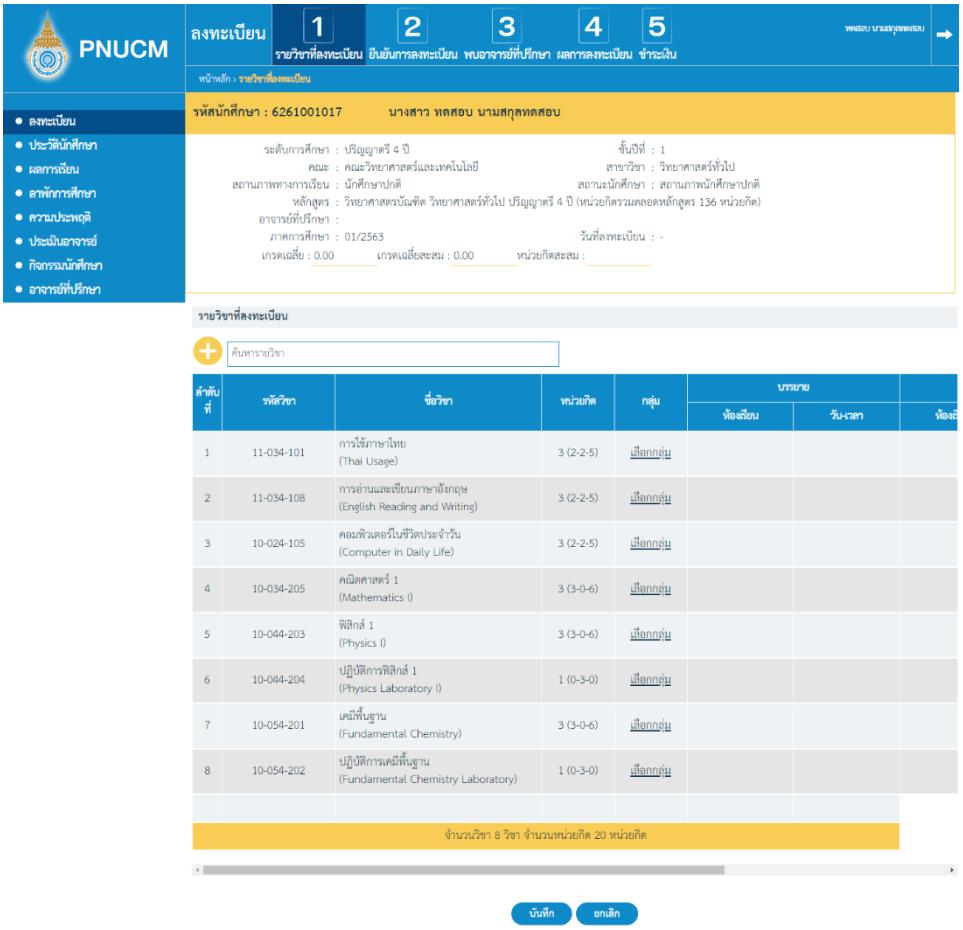
PNUCM
ลงทะเบียน
1 รายวิชาที่ลงทะเบียน
2 ยืนยันการลงทะเบียน
3 พบอาจารย์ที่ปรึกษา
4 ผลการลงทะเบียน
5 ชำระเงิน
ลงทะเบียน
ประวัตินักศึกษา
ผลการเรียน
ลาพักการศึกษา
ความประพฤติ
ประเมินอาจารย์
กิจกรรมนักศึกษา
อาจารย์ที่ปรึกษา
รหัสนักศึกษา : 6261001017 นางสาว ทดสอบ นามสกุลทดสอบ
ระดับการศึกษา : ปริญญาตรี 4 ปี
ชั้นปีที่ : 1
คณะ : คณะวิทยาศาสตร์และเทคโนโลยี
สาขาวิชา : วิทยาศาสตร์ทั่วไป
สถานภาพทางการเรียน : นักศึกษาปกติ
สถานะนักศึกษา : สถานภาพนักศึกษาปกติ
หลักสูตร : วิทยาศาสตรบัณฑิต วิทยาศาสตร์ทั่วไป ปริญญาตรี 4 ปี (หน่วยกิตรวมตลอดหลักสูตร 136 หน่วยกิต)
อาจารย์ที่ปรึกษา :
ภาคการศึกษา : 01/2563
วันที่ลงทะเบียน : -
เกรดเฉลี่ย : 0.00
เกรดเฉลี่ยสะสม : 0.00
หน่วยกิตสะสม :
รายวิชาที่ลงทะเบียน
ค้นหารายวิชา
ลำดับที่
รหัสวิชา
ชื่อวิชา
หน่วยกิต
กลุ่ม
บรรยาย
ห้องเรียน
วัน-เวลา
1 11-034-101 การใช้ภาษาไทย (Thai Usage) 3 (2-2-5) เลือกกลุ่ม
2 11-034-108 การอ่านและเขียนภาษาอังกฤษ (English Reading and Writing) 3 (2-2-5) เลือกกลุ่ม
3 10-024-105 คอมพิวเตอร์ในชีวิตประจำวัน (Computer in Daily Life) 3 (2-2-5) เลือกกลุ่ม
4 10-034-205 คณิตศาสตร์ 1 (Mathematics I) 3 (3-0-6) เลือกกลุ่ม
5 10-044-203 ฟิสิกส์ 1 (Physics I) 3 (3-0-6) เลือกกลุ่ม
6 10-044-204 ปฏิบัติการฟิสิกส์ 1 (Physics Laboratory I) 1 (0-3-0) เลือกกลุ่ม
7 10-054-201 เคมีพื้นฐาน (Fundamental Chemistry) 3 (3-0-6) เลือกกลุ่ม
8 10-054-202 ปฏิบัติการเคมีพื้นฐาน (Fundamental Chemistry Laboratory) 1 (0-3-0) เลือกกลุ่ม
จำนวนวิชา 8 วิชา จำนวนหน่วยกิต 20 หน่วยกิต
บันทึก
ยกเลิก

○ *ข้อมูลนักศึกษา*

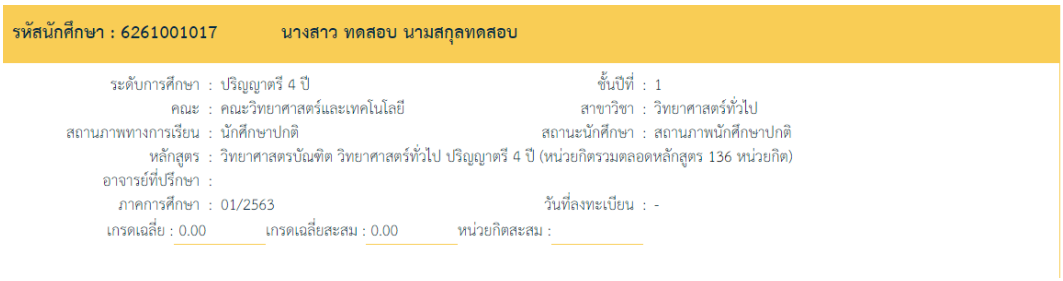
รหัสนักศึกษา : 6261001017 นางสาว ทดสอบ นามสกุลทดสอบ
ระดับการศึกษา : ปริญญาตรี 4 ปี
ชั้นปีที่ : 1
คณะ : คณะวิทยาศาสตร์และเทคโนโลยี
สาขาวิชา : วิทยาศาสตร์ทั่วไป
สถานภาพทางการเรียน : นักศึกษาปกติ
สถานะนักศึกษา : สถานภาพนักศึกษาปกติ
หลักสูตร : วิทยาศาสตรบัณฑิต วิทยาศาสตร์ทั่วไป ปริญญาตรี 4 ปี (หน่วยกิตรวมตลอดหลักสูตร 136 หน่วยกิต)
อาจารย์ที่ปรึกษา :
ภาคการศึกษา : 01/2563
วันที่ลงทะเบียน : -
เกรดเฉลี่ย : 0.00
เกรดเฉลี่ยสะสม : 0.00
หน่วยกิตสะสม :

○ *ค้นหารายวิชาที่ลงทะเบียน*

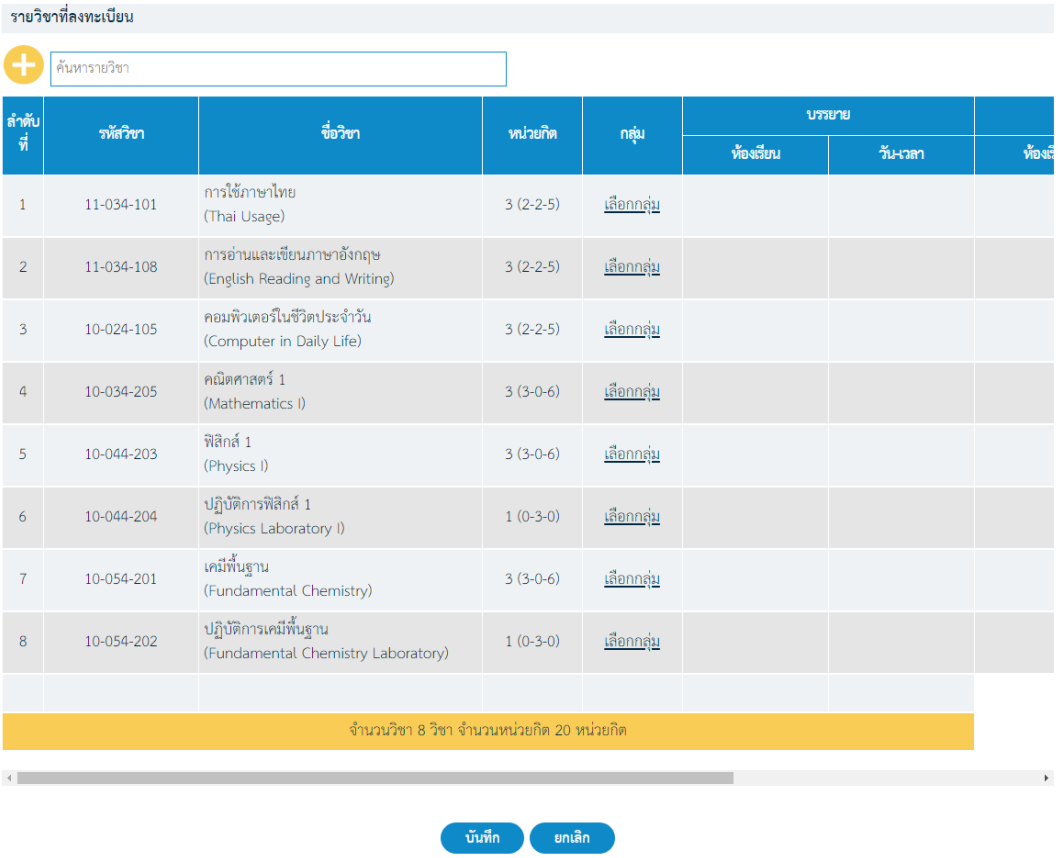

รายวิชาที่ลงทะเบียน

ค้นหารายวิชา

ลำดับที่	รหัสวิชา	ชื่อวิชา	หน่วยกิต	กลุ่ม	บรรยาย		
					ห้องเรียน	วัน-เวลา	ห้องเรี
1	11-034-101	การใช้ภาษาไทย (Thai Usage)	3 (2-2-5)	เลือกกลุ่ม			
2	11-034-108	การอ่านและเขียนภาษาอังกฤษ (English Reading and Writing)	3 (2-2-5)	เลือกกลุ่ม			
3	10-024-105	คอมพิวเตอร์ในชีวิตประจำวัน (Computer in Daily Life)	3 (2-2-5)	เลือกกลุ่ม			
4	10-034-205	คณิตศาสตร์ 1 (Mathematics I)	3 (3-0-6)	เลือกกลุ่ม			
5	10-044-203	ฟิสิกส์ 1 (Physics I)	3 (3-0-6)	เลือกกลุ่ม			
6	10-044-204	ปฏิบัติการฟิสิกส์ 1 (Physics Laboratory I)	1 (0-3-0)	เลือกกลุ่ม			
7	10-054-201	เคมีพื้นฐาน (Fundamental Chemistry)	3 (3-0-6)	เลือกกลุ่ม			
8	10-054-202	ปฏิบัติการเคมีพื้นฐาน (Fundamental Chemistry Laboratory)	1 (0-3-0)	เลือกกลุ่ม			
จำนวนวิชา 8 วิชา จำนวนหน่วยกิต 20 หน่วยกิต							

บันทึก ยกเลิก

- *ค้นหารายวิชา กดที่ + จะแสดงหน้าต่างให้เลือกรายวิชาที่ต้องการ*

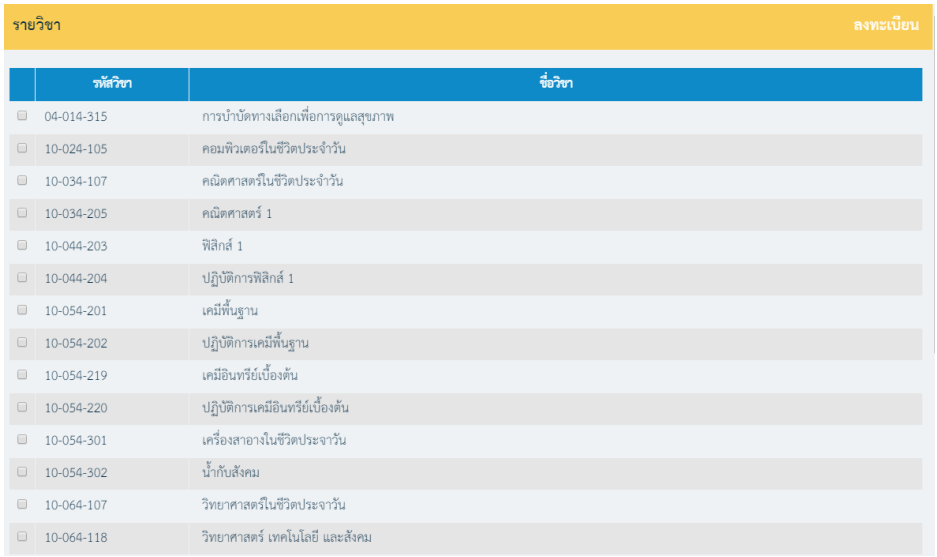

รหัสวิชา	ชื่อวิชา
04-014-315	การบำบัดทางเลือกเพื่อการดูแลสุขภาพ
10-024-105	คอมพิวเตอร์ในชีวิตประจำวัน
10-034-107	คณิตศาสตร์ในชีวิตประจำวัน
10-034-205	คณิตศาสตร์ 1
10-044-203	ฟิสิกส์ 1
10-044-204	ปฏิบัติการฟิสิกส์ 1
10-054-201	เคมีพื้นฐาน
10-054-202	ปฏิบัติการเคมีพื้นฐาน
10-054-219	เคมีอินทรีย์เบื้องต้น
10-054-220	ปฏิบัติการเคมีอินทรีย์เบื้องต้น
10-054-301	เครื่องสาอางในชีวิตประจาวัน
10-054-302	น้ำกับสังคม
10-064-107	วิทยาศาสตร์ในชีวิตประจาวัน
10-064-118	วิทยาศาสตร์ เทคโนโลยี และสังคม

- *เมื่อเลือกรายวิชาแล้วกดปุ่ม* บันทึก

○ *รายละเอียดการลงทะเบียนประกอบด้วย*

- *รหัสวิชา*
- *ชื่อวิชา*
- *หน่วยกิต*
- *กลุ่ม : กดที่* เลือกกลุ่ม *จะแสดงหน้าต่าง เลือกกลุ่ม ขึ้นมาให้เลือกกลุ่มที่ต้องการ เมื่อเลือกรายวิชาแล้ว กดปุ่ม* บันทึก

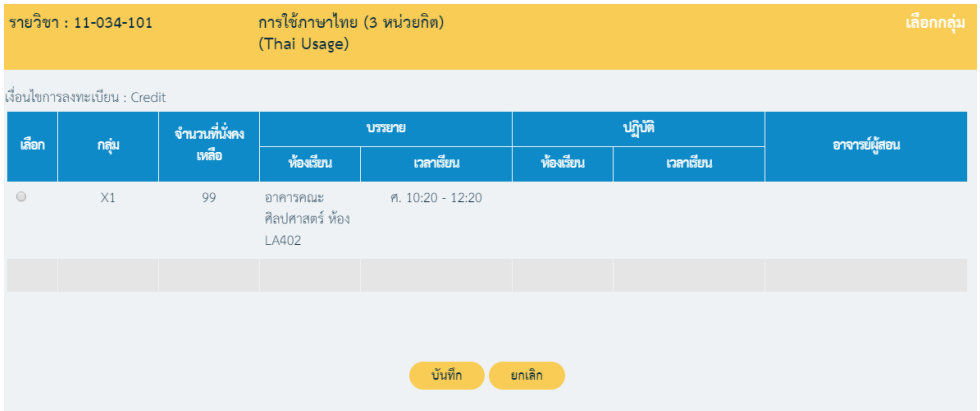

- บรรยาย : ห้องเรียน และวันเวลา
- ปฏิบัติ: ห้องเรียน และวันเวลา
- เงื่อนไขการลงทะเบียน
  - Credit
  - Audit : การลงทะเบียนแบบ Audit จะไม่นับหน่วยกิตและไม่มีผลต่อการจบการศึกษา
- ปุ่ม สามารถลบรายการที่ไม่ต้องการได้ เมื่อกดแล้ว ให้กดยืนยันการลบข้อมูลอีกครั้ง

○ เมื่อเพิ่มข้อมูลครบแล้ว กดปุ่ม บันทึก เพื่อบันทึกข้อมูลเข้าระบบ หรือ กดปุ่ม ยกเลิก เพื่อยกเลิกการกรอกข้อมูล

1.2. ยืนยันการลงทะเบียน

*เมื่อคลิกที่เมนู **ยืนยันกิจกรรม**หน้าจอแสดงรายละเอียดของรายวิชาที่ลงทะเบียน(ดังรูปด้านล่าง) ประกอบด้วย*

○ ข้อมูลนักศึกษา

รหัสนักศึกษา : 6261001017 นางสาว ทดสอบ นามสกุลทดสอบ

ระดับการศึกษา : ปริญญาตรี 4 ปี ชั้นปีที่ : 1
คณะ : คณะวิทยาศาสตร์และเทคโนโลยี สาขาวิชา : วิทยาศาสตร์ทั่วไป
สถานภาพทางการเรียน : นักศึกษาปกติ สถานะนักศึกษา : สถานภาพนักศึกษาปกติ
หลักสูตร : วิทยาศาสตรบัณฑิต วิทยาศาสตร์ทั่วไป ปริญญาตรี 4 ปี (หน่วยกิตรวมตลอดหลักสูตร 136 หน่วยกิต)
อาจารย์ที่ปรึกษา :
ภาคการศึกษา : 01/2563 วันที่ลงทะเบียน : -
เกรดเฉลี่ย : 0.00 เกรดเฉลี่ยสะสม : 0.00 หน่วยกิตสะสม :

○ รายวิชาที่ลงทะเบียน

รายวิชาที่ลงทะเบียน

ลำดับที่	รหัสวิชา	ชื่อวิชา	หน่วยกิต	กลุ่ม	เงื่อนไขการลงทะเบียน	
1	11-034-101	การใช้ภาษาไทย (Thai Usage)	3 (2-2-5)	X1	Credit	
2	11-034-108	การอ่านและเขียนภาษาอังกฤษ (English Reading and Writing)	3 (2-2-5)	X1	Credit	
3	10-024-105	คอมพิวเตอร์ในชีวิตประจำวัน (Computer in Daily Life)	3 (2-2-5)	01	Credit	
4	10-034-205	คณิตศาสตร์ 1 (Mathematics I)	3 (3-0-6)	01	Credit	
5	10-044-203	ฟิสิกส์ 1 (Physics I)	3 (3-0-6)	01	Credit	
6	10-044-204	ปฏิบัติการฟิสิกส์ 1 (Physics Laboratory I)	1 (0-3-0)	01	Credit	
7	10-054-201	เคมีพื้นฐาน (Fundamental Chemistry)	3 (3-0-6)	01	Credit	
8	10-054-202	ปฏิบัติการเคมีพื้นฐาน (Fundamental Chemistry Laboratory)	1 (0-3-0)	01	Credit	
จำนวนวิชา 8 วิชา จำนวนหน่วยกิต 20 หน่วยกิต						

○ *สรุปยอดเงินที่ต้องชำระ*

สรุปรายการที่ต้องชำระเงิน

ลำดับที่	รายการ	จำนวนเงิน
1	ค่าหน่วยกิต (เหมาจ่าย)	9,000.00
	จำนวนเงินทั้งหมด	9,000.00
	ได้รับทุนการศึกษา	0.00
	จำนวนเงินที่ต้องชำระ	9,000.00

- *รายการ*
- *จำนวนเงิน*
- *จำนวนเงินทั้งหมด*
- *ได้รับทุนการศึกษา*
- *จำนวนเงินที่ต้องชำระ*

○ *กรณีต้องการแก้ไขการลงทะเบียน กดปุ่ม* << ย้อนกลับ

○ *เมื่อตรวจสอบข้อมูลแล้ว กดปุ่ม* ยืนยันการลงทะเบียน *เพื่อยืนยันการลงทะเบียน*

1.3. พบอาจารย์ที่ปรึกษา

*เมื่อคลิกที่เมนู **พบอาจารย์ที่ปรึกษา** แสดงหน้าจอ (ดังรูปด้านล่าง)นักเรียนทุกคนจะต้องเข้าพบอาจารย์ที่ปรึกษาเพื่ออนุมัติผลการลงทะเบียน*

1.4. ผลการลงทะเบียน

*เมื่อคลิกที่เมนู**ผลการลงทะเบียน** แสดงหน้าจอ (ดังรูปด้านล่าง)หลังจากที่อาจารย์ที่ปรึกษา อนุมัติหรือไม่อนุมัติ ผลนั้นจะมาแสดงอยู่ที่ผลการลงทะเบียน*

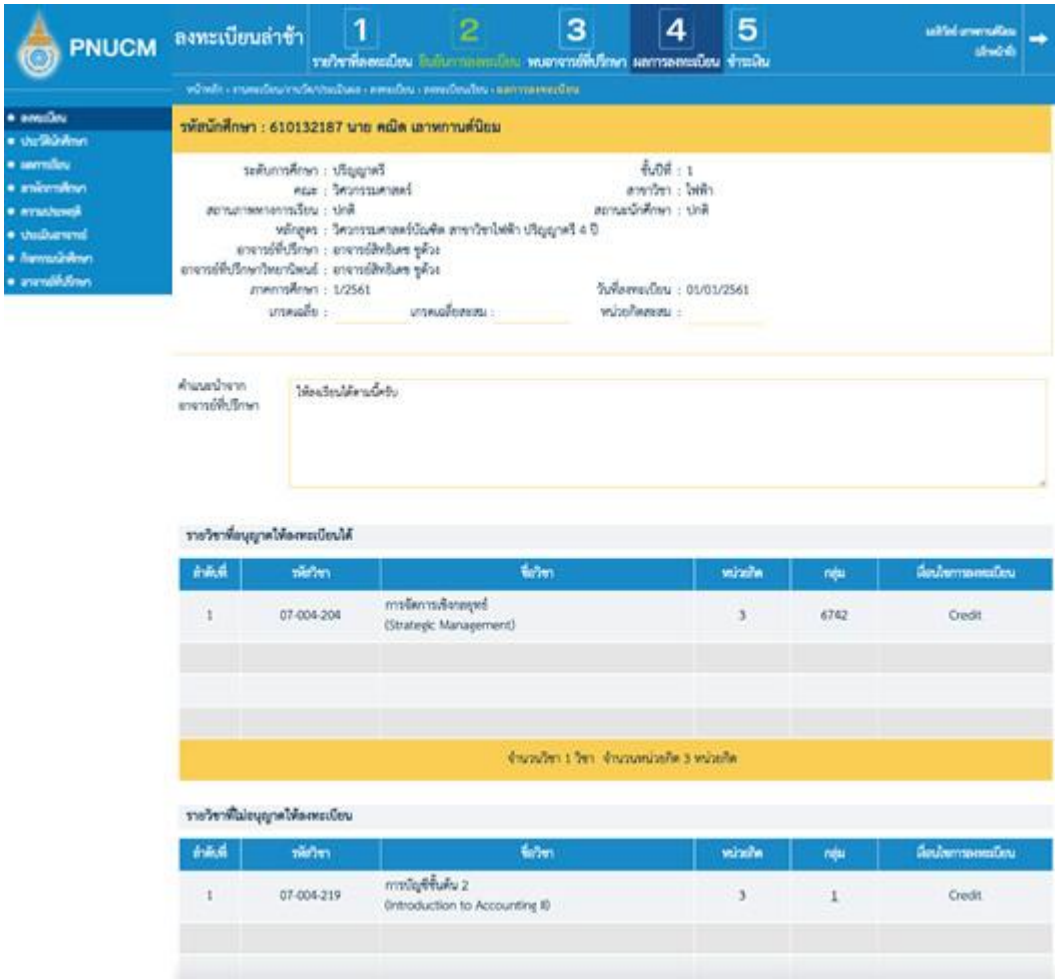

1.5. ชำระเงิน

*เมื่อคลิกที่เมนู **ชำระเงิน** แสดงหน้าจอรายละเอียดรายวิชาที่ลงทะเบียน และ จำนวนเงินที่ต้องชำระ(ดังรูปด้านล่าง)*

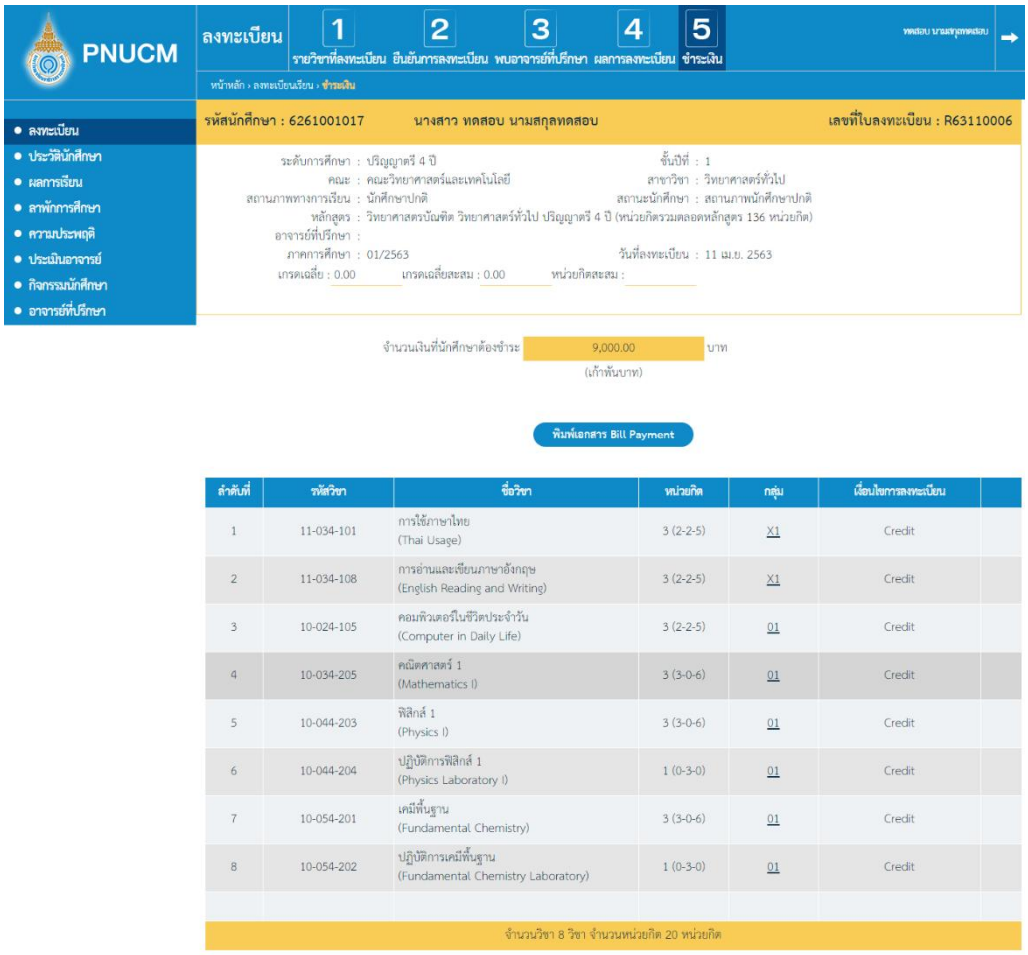

- กดที่ปุ่ม **พิมพ์เอกสาร Bill Payment** จะแสดงหน้าเอกสาร Bill Payment สำหรับนำไปชำระเงิน(ดังรูปด้านล่าง)

2. ประวัตินักศึกษา

แสดงหน้าจอประวัตินักศึกษา(ดังรูปด้านล่าง) ประกอบด้วย

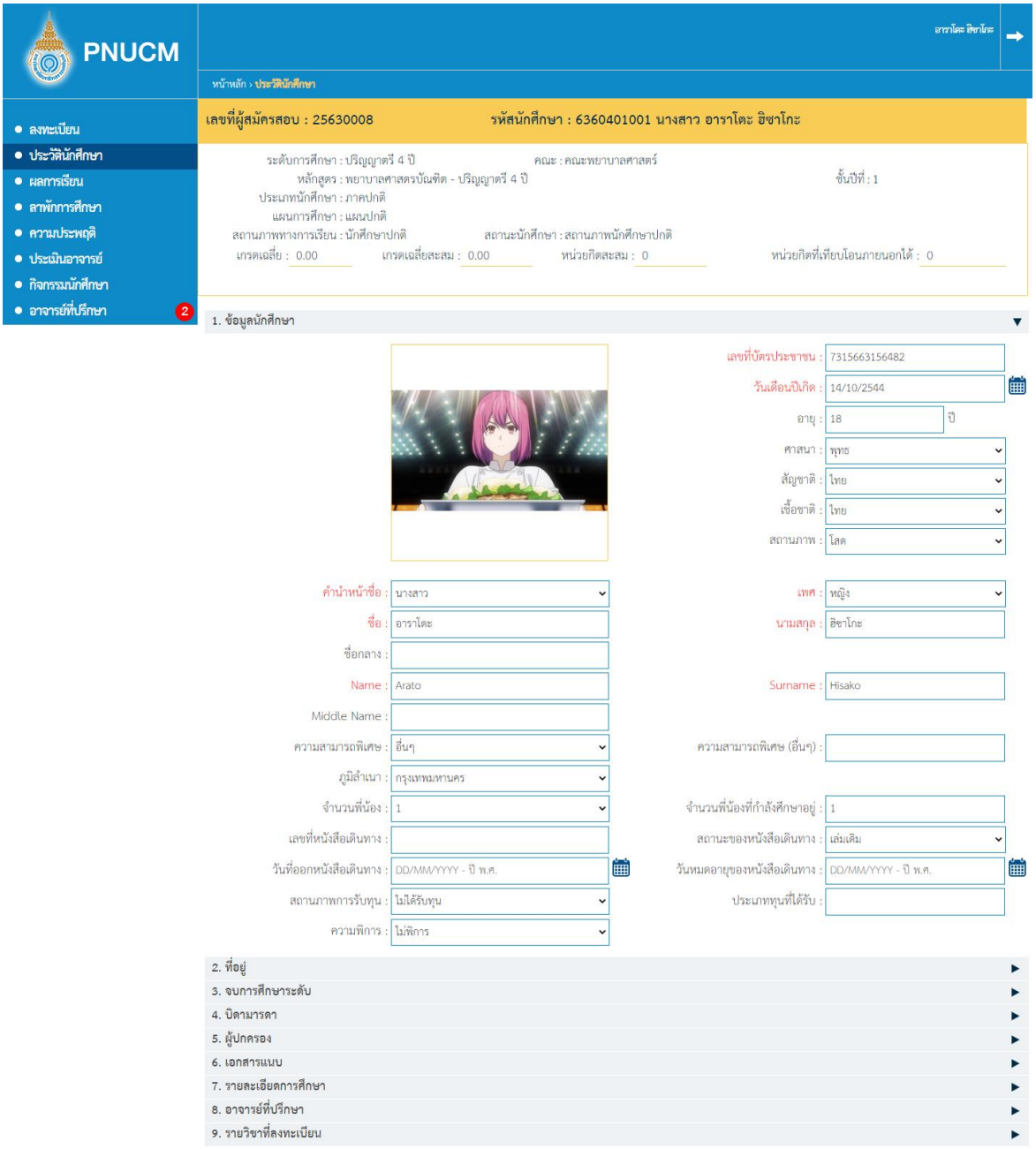

- ข้อมูลการสมัครสอบ
- ข้อมูลนักศึกษา
- ที่อยู่
- จบการศึกษา
- บิดามารดา

- ผู้ปกครอง
- เอกสารแนบ
- รายละเอียดการศึกษา
- อาจารย์ที่ปรึกษา
- รายวิชาที่ลงทะเบียน

กรณีที่ข้อมูลไม่ถูกต้องให้ติดต่อกองส่งเสริมวิชาการของมหาวิทยาลัย

3. ผลการเรียน

จะแสดงหน้าจอข้อมูลผลการเรียนของนักศึกษา (ดังรูปด้านล่าง)

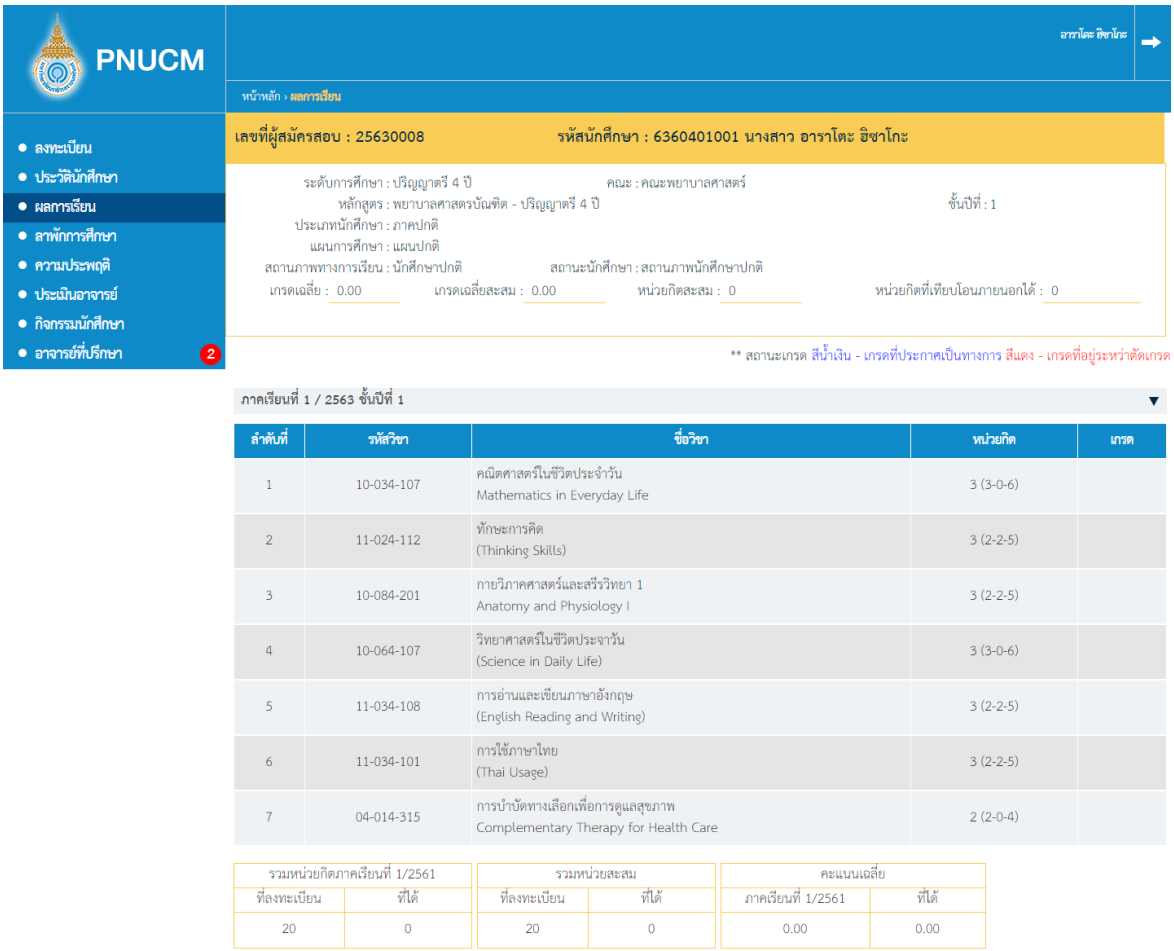

4. ลาพักการเรียน

แสดงหน้าจอการบันทึกรายละเอียดการขอลาพักการศึกษา(ดังรูปด้านล่าง) ประกอบด้วย

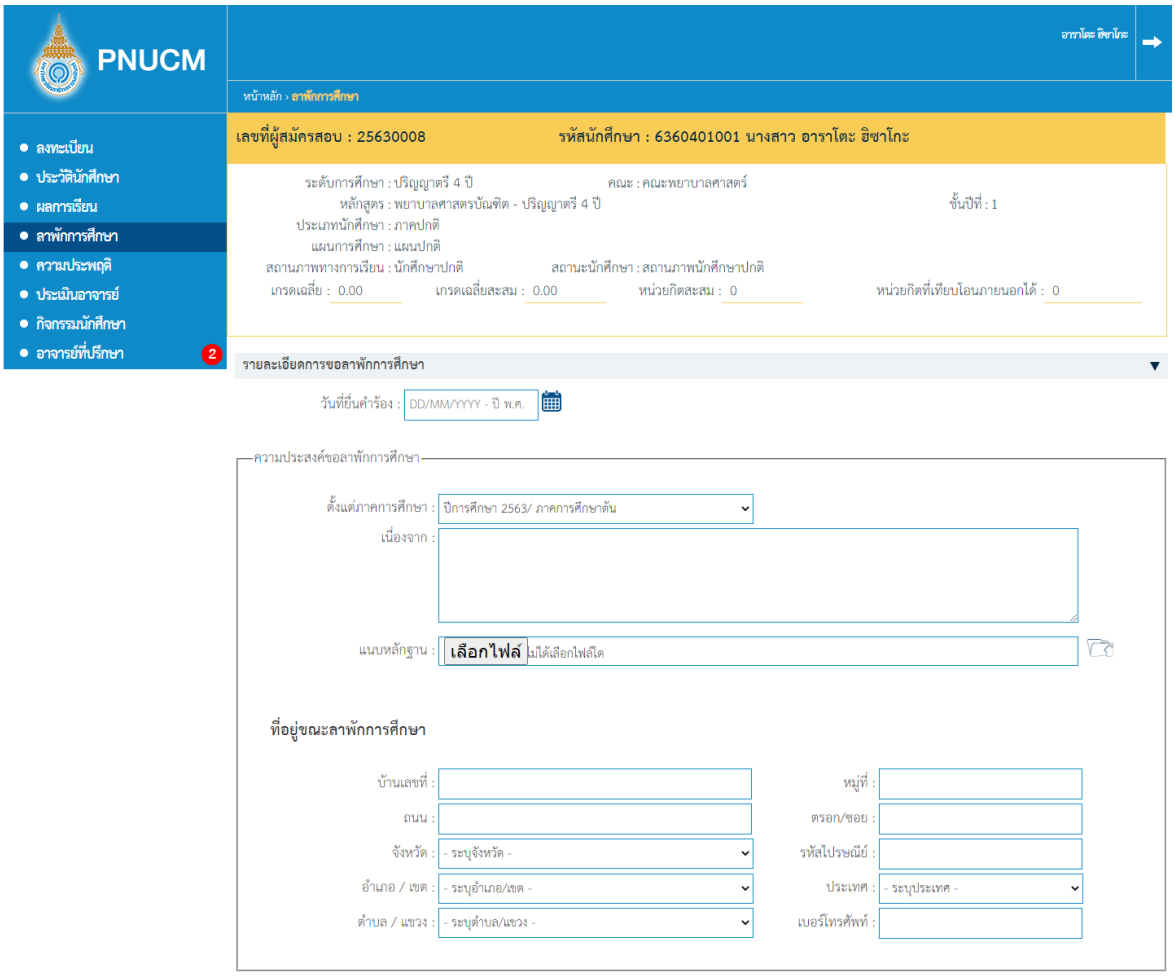

- *รายละเอียดการขอลาพักร้อน ประกอบด้วย*
  - *วันที่ยื่นคำร้อง*
  - *ความประสงค์ขอลาพักการศึกษา*
    - *ตั้งแต่ภาคการศึกษา*
    - *เนื่องจาก*
    - *แนบหลักฐาน*

- ที่อยู่ขณะลาพักการศึกษา

○ เมื่อกรอกข้อมูล แล้วกดปุ่ม บันทึก เพื่อบันทึกข้อมูล หรือ ยกเลิก เพื่อยกเลิกการบันทึกข้อมูล

5. ความประพฤติ

แสดงหน้าจอรายละเอียดการความประพฤติ(ดังรูปด้านล่าง) ประกอบด้วย

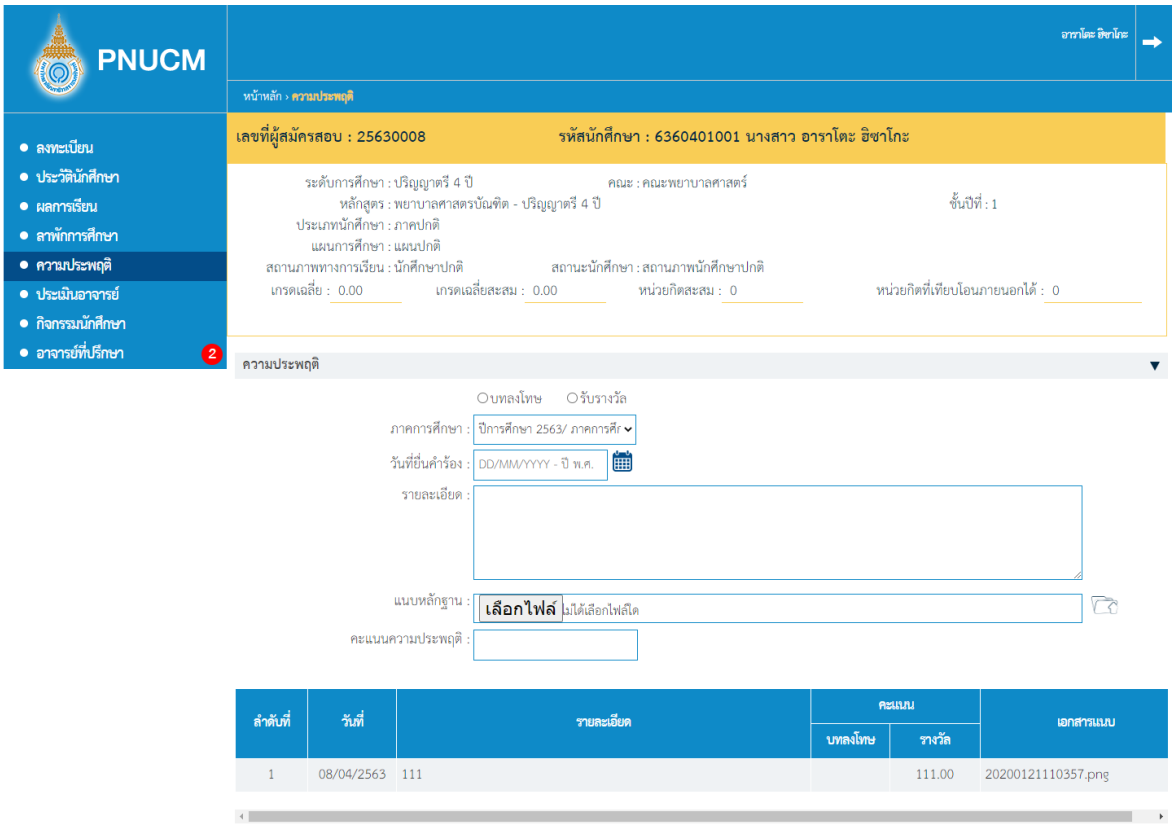

○ รายละเอียดการความประพฤติ ประกอบด้วย

- ประเภท : บทลงโทษ , รับรางวัล
- ภาคการศึกษา
- วันที่ยื่นคำร้อง
- รายละเอียด
- แนบหลักฐาน

- คะแนนความประพฤติ

○ ข้อมูลจะแสดงที่ตาราง (ดังรูปด้านล่าง) ประกอบด้วย

ลำดับที่	วันที่	รายละเอียด	คะแนน		เอกสารแนบ
			บทลงโทษ	รางวัล	
1	08/04/2563	111		111.00	20200121110357.png

- วันที่
- รายละเอียด
- คะแนนตามประเภท
- เอกสารแนบ

6. กิจกรรมนักศึกษา

แสดงหน้าจอข้อมูลกิจกรรมที่จัดขึ้นในแต่ละเดือน (ดังรูปด้านล่าง) ประกอบด้วย

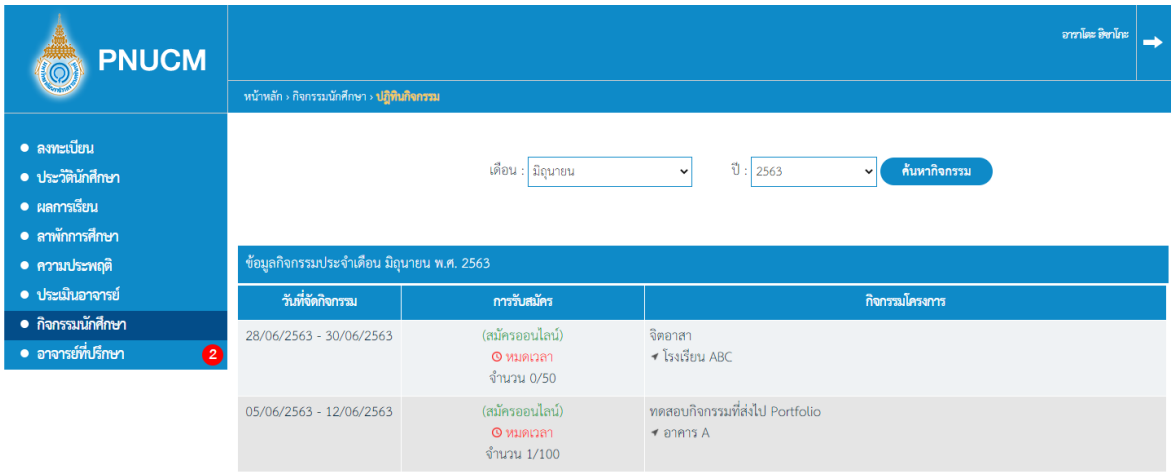

- สามารถค้นหากิจกรรมได้
  - เดือน
  - ปี
- กดที่ปุ่ม **ค้นหากิจกรรม** ข้อมูลกิจกรรมจะแสดงตามตารางข้อมูลประกอบด้วย
  - วันที่จัดกิจกรรม
  - การรับสมัคร: แสดงวันที่เปิดรับสมัคร สถานะกิจกรรมและจำนวนที่คนสมัคร/จำนวนที่เปิดรับ
  - กิจกรรมโครงการ: แสดงชื่อกิจกรรม และคณะ
- กรณีต้องการดูรายละเอียดกิจกรรม กดที่ช่องการรับสมัครของกิจกรรมที่ต้องการ
- สถานะของกิจกรรม
  - สมัครแล้ว : ได้กดสมัครเข้าร่วมกิจกรรมนี้แล้ว สามารถกดเข้าไปดูรายละเอียดได้แต่จะกดสมัครเข้าร่วมไม่ได้
  - หมดเวลา : หมดเวลาเปิดรับสมัครกิจกรรมแล้ว ไม่สามารถกดเข้าไปดูรายละเอียดได้

- *เหลือเวลาอีก... วัน* : *แสดงเวลาที่เหลือของการเปิดรับสมัคร และกรณีที่ยังไม่ได้สมัครเข้าร่วม สามารถกดเข้าไปดูรายละเอียดได้ และสามารถสมัครเข้าร่วมกิจกรรมได้*

○ *เมื่อกดที่รายการที่ต้องการ จะแสดงหน้าจอรายละเอียดกิจกรรม จำนวนผู้สมัครเข้าร่วม และสรุปข้อมูลการรับสมัคร*

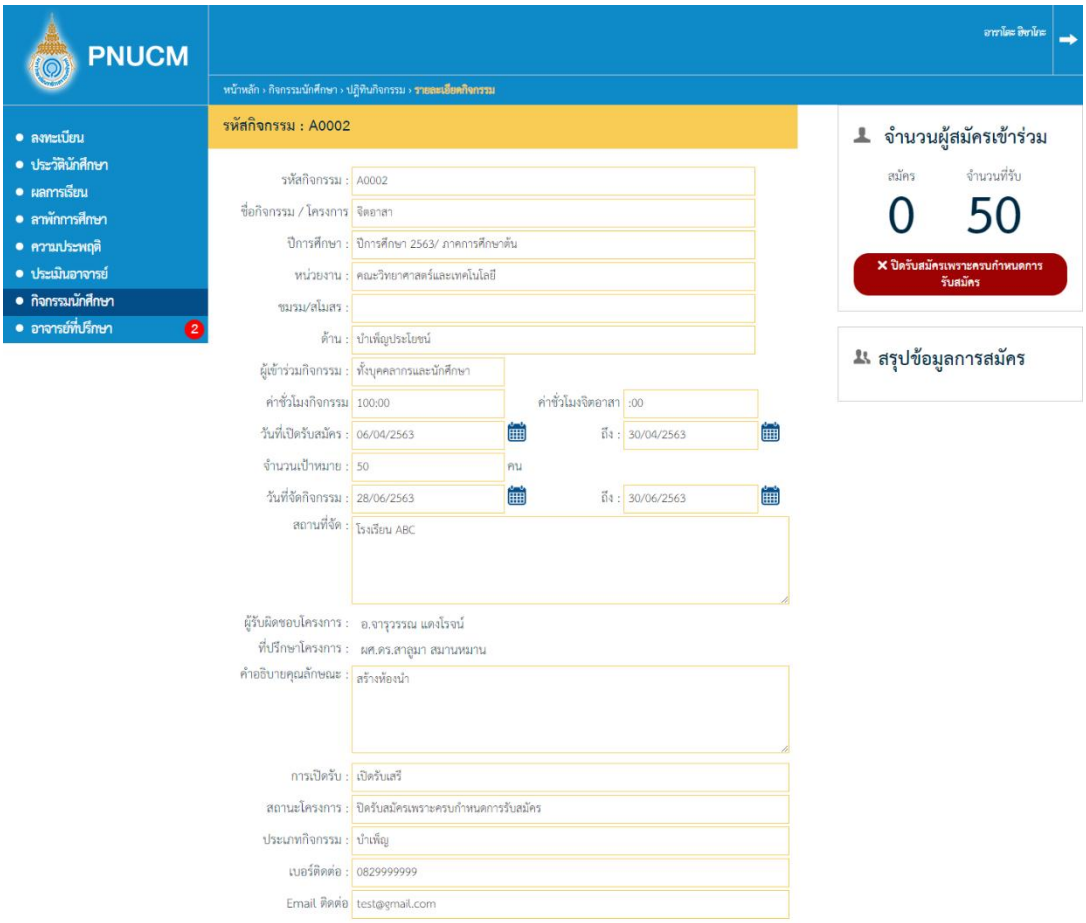

○ *กรณีต้องการสมัครเข้าร่วม กดที่ปุ่ม* **สมัครเข้าร่วมกิจกรรม** *จะแสดงหน้าจอ (ดังรูปด้านล่าง) ประกอบด้วย*

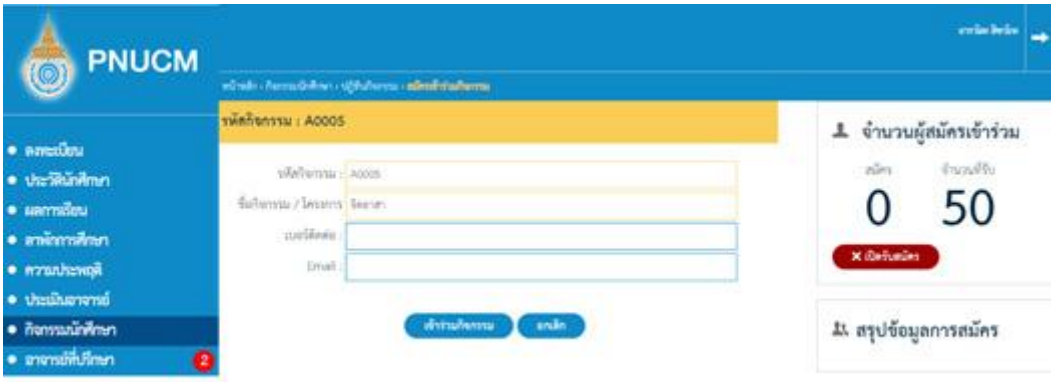

- รหัสกิจกรรม: จะดึงข้อมูลจากกิจกรรมมาแสดง แก้ไขไม่ได้
- ชื่อกิจกรรม/โครงการ: จะดึงข้อมูลจากกิจกรรมมาแสดง แก้ไขไม่ได้
- เบอร์ติดต่อ
- E-mail

○ เมื่อกรอกข้อมูล แล้วกดปุ่ม **เข้าร่วมกิจกรรม** เพื่อบันทึกข้อมูล หรือ **ยกเลิก** เพื่อยกเลิกการบันทึกข้อมูล

7. อาจารย์ที่ปรึกษา

7.1. การนัดหมาย

จะแสดงหน้าจอการบันทึกข้อมูล(ดังรูปด้านล่าง) ประกอบด้วย

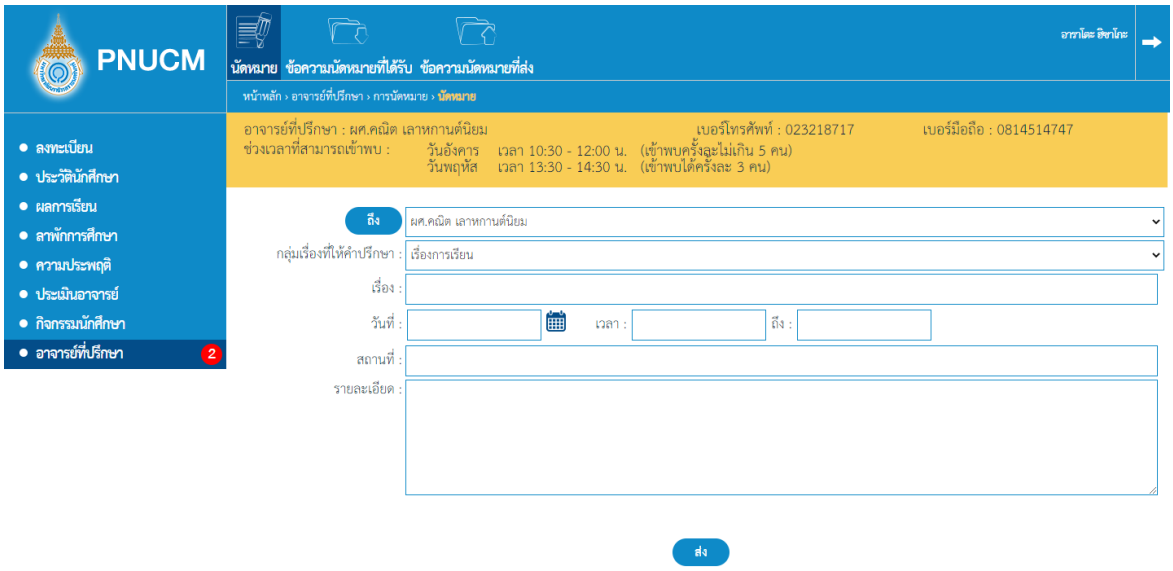

- *แบบฟอร์มการบันทึกข้อมูลที่ต้องระบุมีดังนี้*
  - *ถึง เป็นการให้ระบุชื่อนิสิตที่ต้องการติดตาม โดยกดที่ปุ่ม* **ถึง** *จะแสดงหน้าต่างรายชื่อนิสิตให้เลือก (ดังรูปด้านล่าง)*

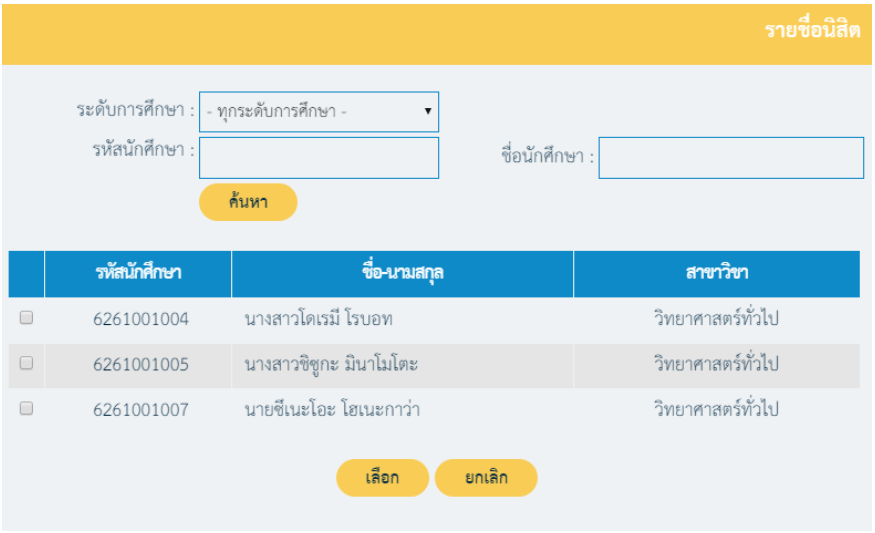

ค้นหาข้อมูลได้จาก มีขั้นตอนดังนี้

- *ค้นหาข้อมูลจาก ระดับการศึกษา, รหัสนักศึกษา, ชื่อนักศึกษา จากนั้นกดปุ่มค้นหา*
- *รายชื่อนักศึกษาจะแสดงให้เลือกตามตาราง*
- *เลือก ☑ รายชื่อที่ต้องการ จากนั้นกดปุ่ม เลือก รายชื่อที่เลือกจะระบุไว้ที่หัวข้อ ถึง (ดังรูปด้านล่าง)*

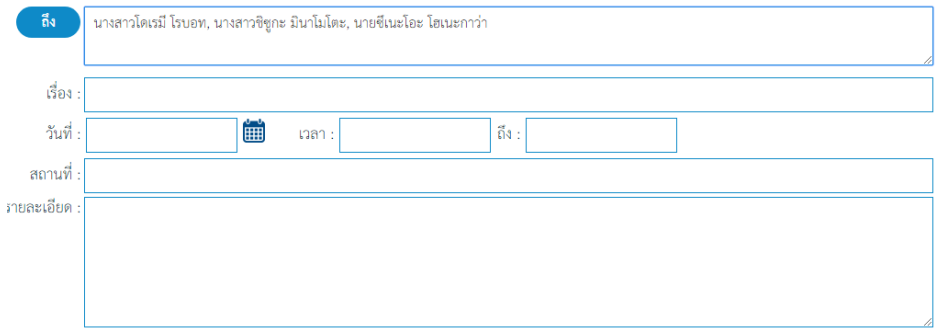

- *เรื่อง*
- *วันที่*
- *เวลา*

- สถานที่
- รายละเอียด

○ เมื่อระบุข้อมูลแล้ว กดที่ปุ่ม

- ส่ง กรณีต้องการส่งข้อมูลไปยังปลายทางทันที

7.2. ข้อความนัดหมายที่ได้รับ

จะแสดงหน้าจอข้อความนัดหมายที่ได้รับ(ดังรูปด้านล่าง) ประกอบด้วย

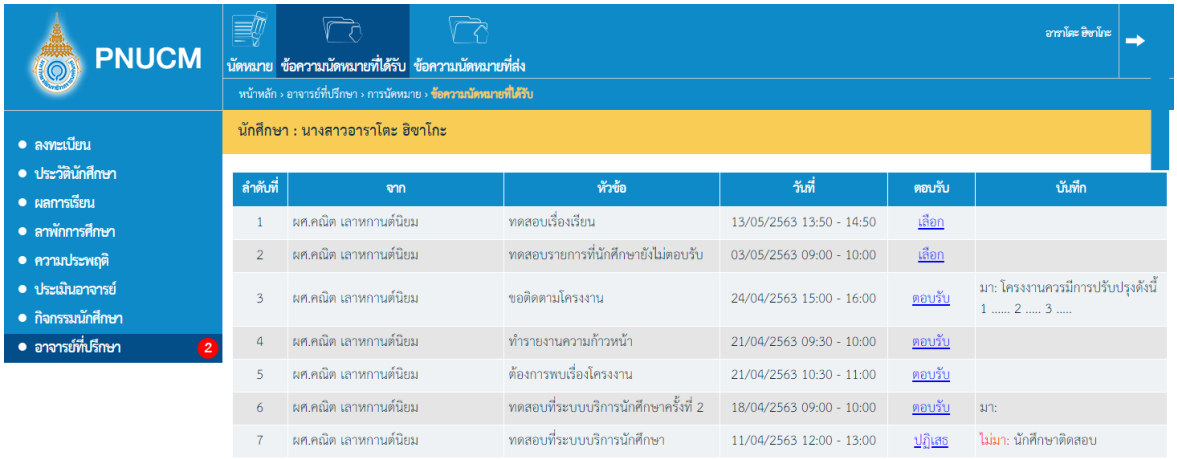

○ จาก

○ หัวข้อ

- วันที่
- ตอบรับ : สามารถกดดูรายละเอียดการตอบรับได้
- ตอบรับ : สามารถกดดูรายละเอียดบันทึกการเข้าพบได้
- กรณีที่มีข้อความนัดหมายที่ได้รับ จะแสดงจำนวนข้อความแจ้งเตือนที่บริเวณเมนูฝั่งซ้าย

7.3. ข้อความนัดหมายที่ส่ง

จะแสดงหน้าจอข้อความนัดหมายที่ส่ง(ดังรูปด้านล่าง) ประกอบด้วย

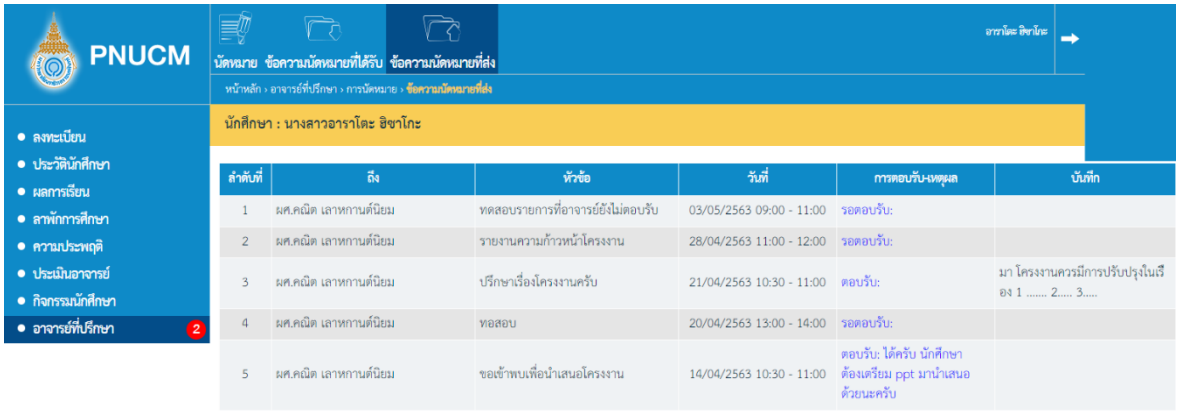

- จาก
- หัวข้อ
- วันที่
- ตอบรับ-เหตุผล: สามารถกดดูรายละเอียดการตอบรับ-เหตุผล ได้
- บันทึก: สามารถกดดูรายละเอียดบันทึกการเข้าพบได้