



รายงานผลแบบประเมินความพึงพอใจของนักศึกษาที่มีต่อคุณภาพหลักสูตร และการจัดการศึกษา
สาขาวิชาเกษตรศาสตร์ คณะเกษตรศาสตร์ มหาวิทยาลัยราชภัฏสุรินทร์
ประจำปีการศึกษา 2564

1. ข้อมูลทั่วไป

จำนวนนักศึกษา		=	55	คน
เพศ	ชาย	=	18	คน
	หญิง	=	37	คน
นักศึกษา	ปี 1	=	25	คน
	ปี 2	=	14	คน
	ปี 3	=	11	คน
	ปี 4	=	5	คน

2. ความพึงพอใจของนักศึกษาที่มีต่อคุณภาพหลักสูตร และการจัดการศึกษา

หัวข้อ	ระดับความพึงพอใจ						\bar{x}	SD	ระดับความพึงพอใจ
	มากที่สุด	มาก	ปานกลาง	น้อย	น้อยที่สุด				
1. ด้านวัตถุประสงค์ของหลักสูตร									
1.1. การจัดการศึกษาสอดคล้องกับปรัชญาและวัตถุประสงค์ของหลักสูตร	10	30	15	0	0	3.90	0.67	มาก	
1.2. มีการจัดแผนการเรียนแต่ละปีการศึกษาเป็นไปตามแผนการศึกษาตลอดหลักสูตร	11	29	14	1	0	3.90	0.72	มาก	
1.3. มีปฏิทินการศึกษาแต่ละภาคการศึกษาอย่างชัดเจน	9	27	17	2	0	3.78	0.76	มาก	
1.4. หลักสูตรมีความทันสมัยสอดคล้องกับศาสตร์ในสาขาวิชาและความต้องการของตลาดแรงงาน	6	31	17	1	0	3.76	0.66	มาก	
1.5. วิชาเรียนมีการเสริมทักษะในศตวรรษที่ 21	6	31	16	2	0	3.74	0.7	มาก	
เฉลี่ย						3.82	0.04	มาก	
2. ด้านกระบวนการคัดเลือกนักศึกษา									
2.1. การกำหนดคุณสมบัติผู้มีสิทธิ์เข้าศึกษา มีความเหมาะสม	10	27	16	2	0	3.81	0.77	มาก	
2.2. หลักเกณฑ์การคัดเลือกเข้าศึกษา มีความเหมาะสม	8	27	18	2	0	3.75	0.75	มาก	
2.3. กระบวนการคัดเลือกเข้าศึกษา มีความเหมาะสม	10	29	14	2	0	3.85	0.75	มาก	
เฉลี่ย						3.80	0.01	มาก	

หัวข้อ	ระดับความพึงพอใจ							
	มากที่สุด	มาก	ปานกลาง	น้อย	น้อยที่สุด	\bar{x}	SD	ระดับความพึงพอใจ
3. ด้านอาจารย์ผู้สอน								
3.1. อาจารย์ในหลักสูตรมีคุณวุฒิและประสบการณ์เหมาะสมกับรายวิชาที่สอน	10	27	18	0	0	3.85	0.70	มาก
อาจารย์ในหลักสูตรสอน เนื้อหา ตรงตามวัตถุประสงค์ โดยใช้วิธีการที่หลากหลาย และเน้นผู้เรียนเป็นสำคัญ	10	31	14	0	0	3.92	0.66	มาก
3.2. อาจารย์ในหลักสูตรสนับสนุนส่งเสริมให้นักศึกษาเรียนรู้ และพัฒนาตนเองอย่างสม่ำเสมอ	10	29	16	0	0	3.89	0.68	มาก
3.3. อาจารย์เป็นผู้มีคุณธรรม และจิตสำนึกในความเป็นครู	9	29	17	0	0	3.85	0.67	มาก
เฉลี่ย						3.88	0.02	มาก
4. ด้านอาจารย์ที่ปรึกษา								
4.1. ได้รับความสะดวกในการติดต่อกับอาจารย์ที่ปรึกษา	9	27	19	0	0	3.82	0.70	มาก
4.2. ช่องทางติดต่อกับอาจารย์ที่ปรึกษามีเพียงพอ	8	30	16	1	0	3.82	0.70	มาก
4.3. อาจารย์ที่ปรึกษาให้คำปรึกษาเรื่องการลงทะเบียนเรียน การเรียน การใช้ชีวิตระหว่างเรียน	8	29	16	2	0	3.78	0.74	มาก
4.4. อาจารย์ที่ปรึกษาให้ความสนใจติดตามผลการเรียนของนักศึกษา และช่วยเหลือให้นักศึกษาเรียนเป็นไปตามระยะเวลาของหลักสูตร	9	27	15	4	0	3.75	0.82	มาก
4.5. อาจารย์ที่ปรึกษาให้ความช่วยเหลือแก่นักศึกษาในด้านอื่นๆ นอกเหนือจากด้านวิชาการและการใช้ชีวิต	9	28	14	4	0	3.76	0.82	มาก
เฉลี่ย						3.79	0.06	มาก
5. ด้านการจัดการเรียนการสอน								
5.1. การจัดการเรียนการสอนสอดคล้องกับลักษณะวิชา และวัตถุประสงค์การเรียนรู้	12	26	17	0	0	3.91	0.73	มาก
5.2. การใช้สื่อประกอบการสอนอย่างเหมาะสม	10	31	13	1	0	3.91	0.70	มาก
5.3. วิธีการสอนส่งเสริมให้นักศึกษาได้ประยุกต์แนวคิดศาสตร์ทางวิชาชีพและ/หรือศาสตร์ที่เกี่ยวข้องในการพัฒนาการเรียนรู้	11	28	16	0	0	3.91	0.70	มาก
5.4. มีการใช้เทคโนโลยีสารสนเทศประกอบการเรียนการสอน	9	27	19	0	0	3.82	0.70	มาก
5.5. มีการจัดการเรียนการสอนที่ส่งเสริมทักษะศตวรรษที่ ๒๑	9	26	20	0	0	3.80	0.70	มาก

หัวข้อ	ระดับความพึงพอใจ							
	มากที่สุด	มาก	ปานกลาง	น้อย	น้อยที่สุด	\bar{x}	SD	ระดับความพึงพอใจ
5.6. มีการจัดสอนซ่อมเสริมสำหรับนักศึกษาที่มีปัญหาทางการเรียน	8	28	18	1	0	3.80	0.70	มาก
เฉลี่ย						3.90	0.00	มาก
6. ด้านการวัดและประเมินผล								
6.1. วิธีการวัดประเมินผลสอดคล้องกับวัตถุประสงค์และกิจกรรมการเรียนการสอน	8	32	15	0	0	3.87	0.90	มาก
6.2. การวัดและประเมินผลเป็นไปตามระเบียบกฎเกณฑ์ และข้อตกลง ที่กำหนดไว้ล่วงหน้า	9	27	19	0	0	3.82	0.89	มาก
6.3. การวัดและประเมินผลมีประสิทธิภาพและยุติธรรม	9	27	18	0	0	3.80	0.85	มาก
เฉลี่ย						3.83	0.05	มาก
7. ด้านสิ่งสนับสนุนการเรียนรู้								
7.1. ห้องเรียนมีอุปกรณ์เหมาะสม เอื้อต่อการเรียนรู้ และเพียงพอต่อนักศึกษา	8	23	23	0	0	3.69	0.74	มาก
7.2. ห้องปฏิบัติการมีอุปกรณ์เหมาะสม เอื้อต่อการเรียนรู้ และเพียงพอต่อนักศึกษา	9	22	24	0	0	3.73	0.73	มาก
7.3. ระบบบริการสารสนเทศเหมาะสม เอื้อต่อการเรียนรู้และเพียงพอต่อนักศึกษา	12	25	18	0	0	3.89	0.74	มาก
7.4. ห้องสมุดเหมาะสม เอื้อต่อการเรียนรู้ และเพียงพอต่อนักศึกษา	7	28	20	0	0	3.76	0.67	มาก
7.5. หนังสือตำรา มีความเพียงพอและมีคุณภาพทันสมัยส่งเสริมการเรียนรู้	10	25	20	0	0	3.82	0.72	มาก
7.6. สภาพแวดล้อมภายในห้องเรียนโดยรวม (เช่น ความสะอาด แสง อากาศถ่ายเท เป็นต้น)	9	23	23	0	0	3.75	0.73	มาก
7.7. สภาพแวดล้อมภายนอกห้องเรียนโดยรวม (เช่น ความสะอาด ความสงบร่มรื่น เป็นต้น)	9	25	21	0	0	3.78	0.71	มาก
เฉลี่ย						3.77	0.03	มาก
เฉลี่ยรวม						3.82	0.04	มาก

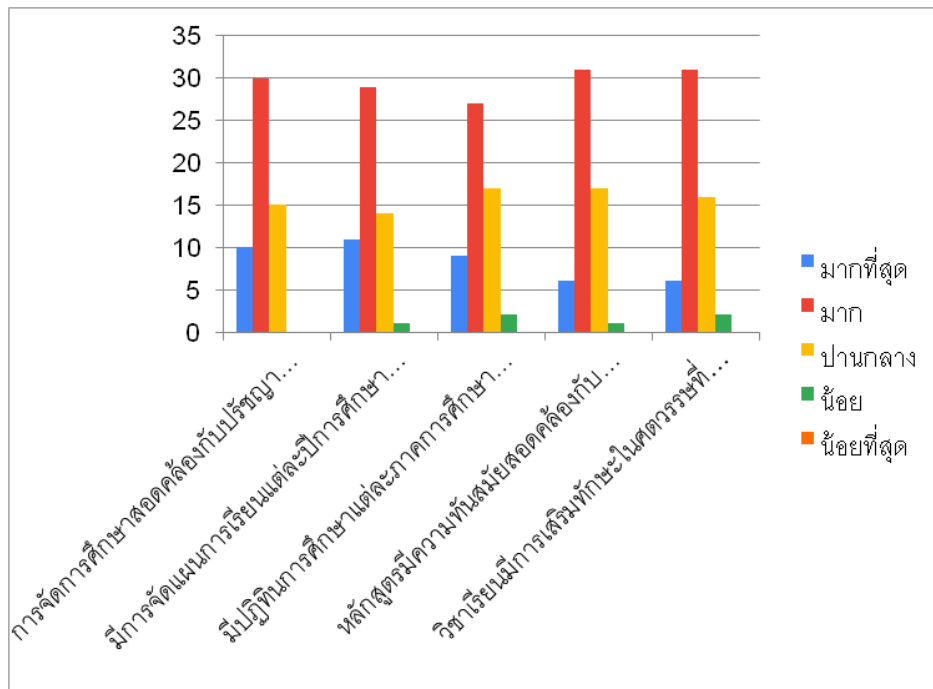
จากข้อมูลในตารางดังกล่าว สามารถสรุปได้ว่า ความพึงพอใจของนักศึกษาที่มีต่อคุณภาพหลักสูตร และการจัดการศึกษา สาขาวิชาเกษตรศาสตร์ คณะเกษตรศาสตร์ มีความพึงพอใจโดยรวมอยู่ในระดับ**มาก** คิดเป็นค่าเฉลี่ย **3.82**

ตอนที่ 3 ข้อคิดเห็น และข้อเสนอแนะเพิ่มเติม

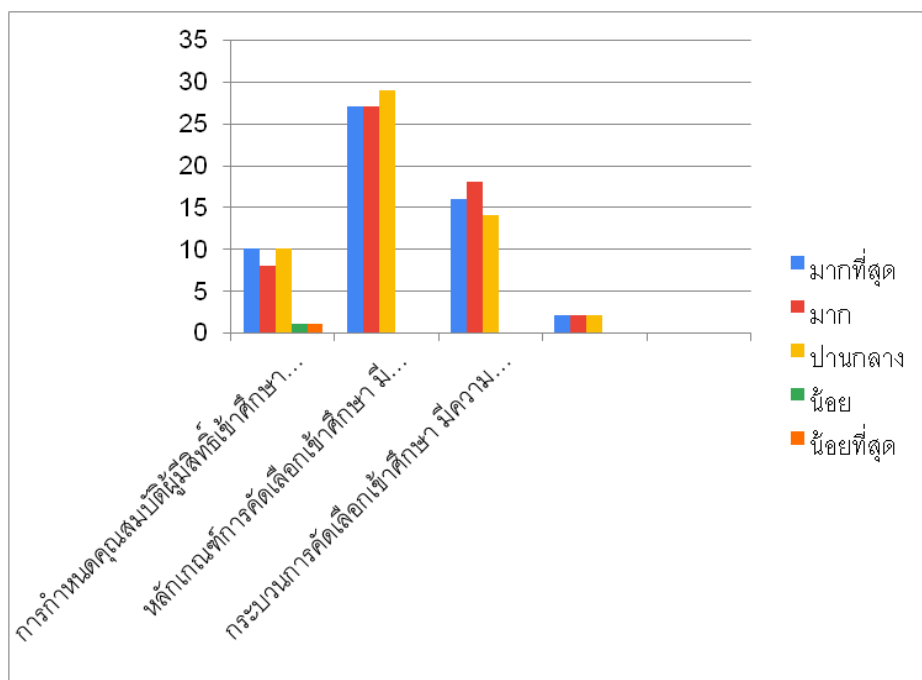
1. อยากให้ออกเกรดเฉลี่ยเร็วๆ
2. ขอไม่เสนอ เดี่ยว มีอาจารย์ไม่พอใจ
3. เรียนออนไลน์ ทำไม่ลดค่าเทอมให้นักศึกษา

กราฟแสดงความพึงพอใจของนักศึกษาที่มีต่อคุณภาพหลักสูตร และการจัดการศึกษา
สาขาวิชาเกษตรศาสตร์ คณะเกษตรศาสตร์ มหาวิทยาลัยนราธิวาสราชนครินทร์
ประจำปีการศึกษา 2564

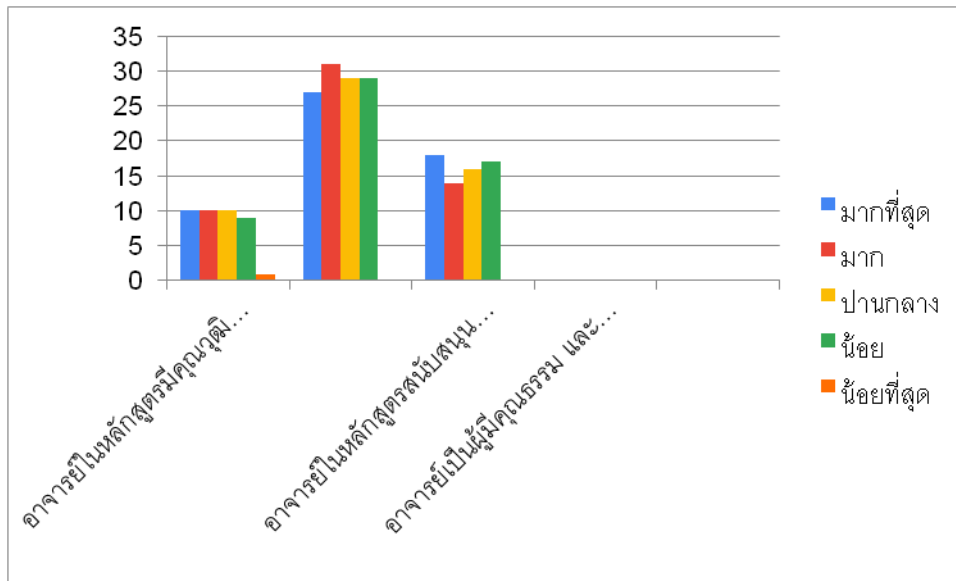
1. ด้านวัตถุประสงค์ของหลักสูตร



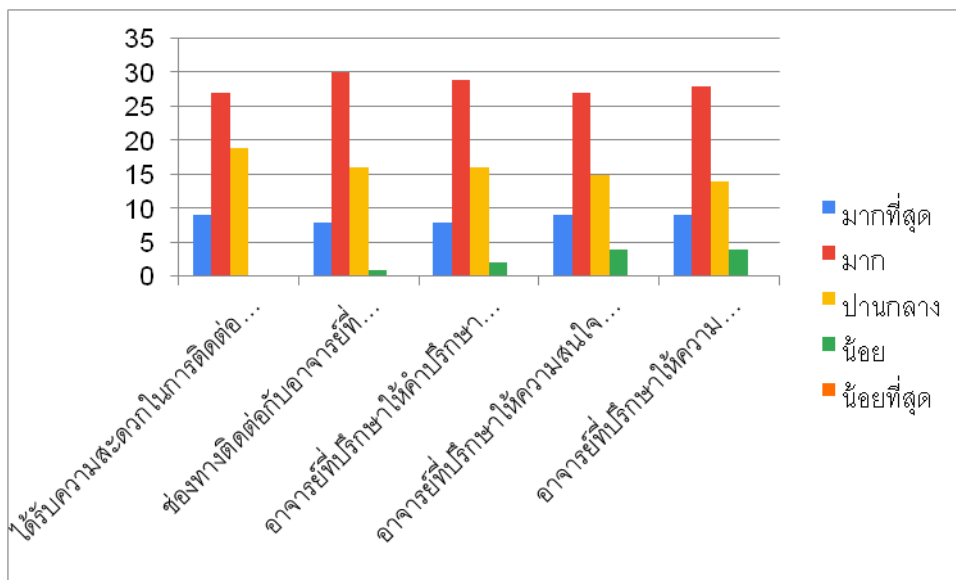
2. ด้านกระบวนการคัดเลือกนักศึกษา



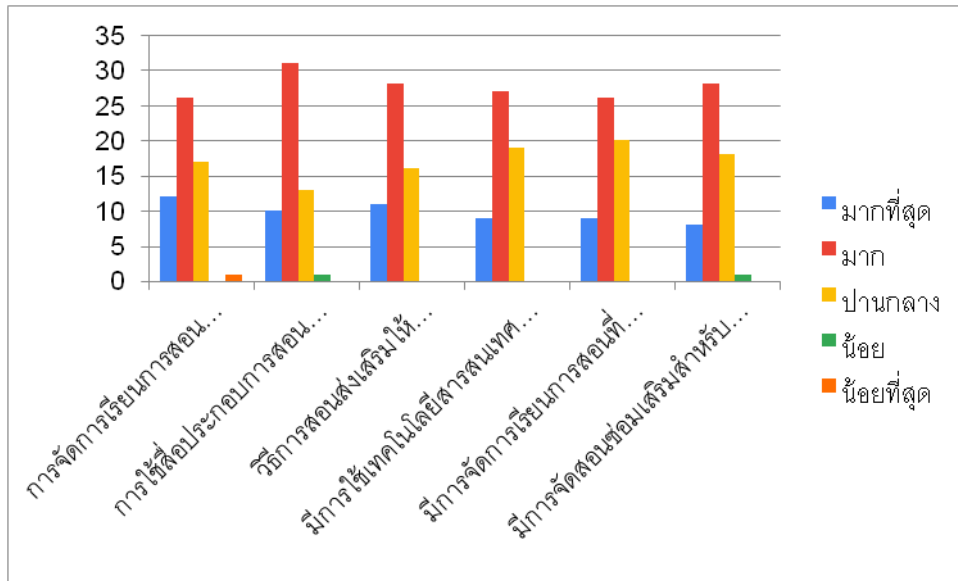
3. ด้านอาจารย์ผู้สอน



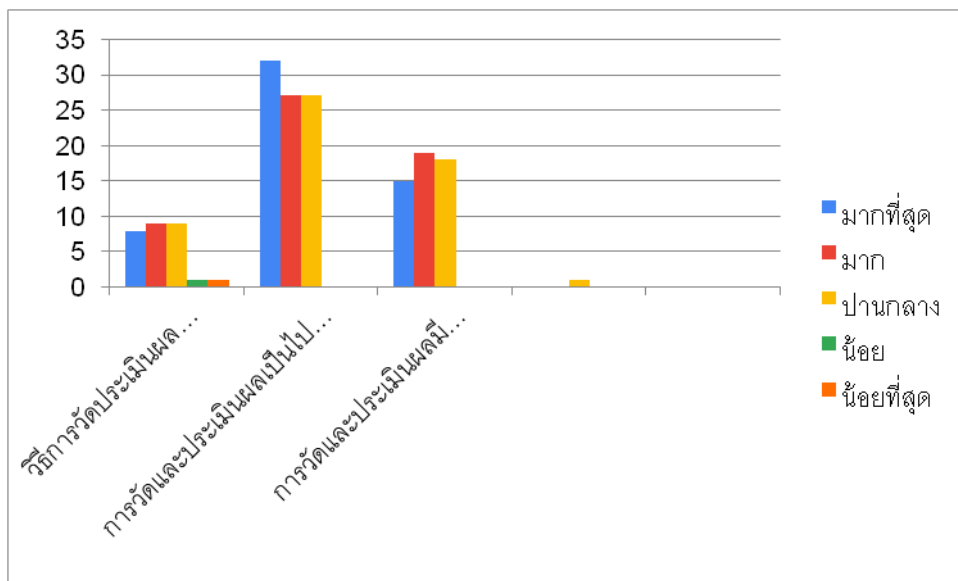
4. ด้านอาจารย์ที่ปรึกษา



5. ด้านการจัดการเรียนการสอน



6. ด้านการวัดและประเมินผล



7. ด้านสิ่งสนับสนุนการเรียนรู้

