



รายงานผลประเมินความพึงพอใจของนักศึกษา ต่อหลักสูตรวิทยาศาสตร์บัณฑิต  
สาขาวิชาเกษตรศาสตร์ คณะเกษตรศาสตร์ มหาวิทยาลัยนราธิวาสราชนครินทร์  
ประจำปีการศึกษา 2562

1. ข้อมูลทั่วไป

จำนวนนักศึกษา	=	7	คน
เพศ ชาย	=	6	คน
หญิง	=	1	คน

2. ความพึงพอใจของนักศึกษาที่มีต่อหลักสูตร

หัวข้อ	ระดับความพึงพอใจ						$\bar{x}$	SD	ระดับความพึงพอใจ
	มากที่สุด	มาก	ปานกลาง	น้อย	น้อยที่สุด				
<b>1. วัตถุประสงค์ของหลักสูตร</b>									
1.1. ครอบคลุมทั้งด้านพุทธพิสัย จิตพิสัย และทักษะพิสัย	1	1	5	0	0	3.00	0.79	ปานกลาง	
1.2. สอดคล้องกับสภาพความต้องการของสังคมปัจจุบัน	1	2	4	0	0	3.57	0.79	มาก	
1.3. สอดคล้องกับความต้องการของใช้ผลผลิตทั้งในหน่วยงานเอกชน ราชการ และรัฐวิสาหกิจ	1	1	5	0	0	3.43	0.79	มาก	
1.4. มีความทันสมัยและสอดคล้องกับสภาพความต้องการทางวิชาการ วิชาชีพ	1	1	4	1	0	3.29	0.95	ปานกลาง	
1.5. สอดคล้องกับความต้องการของตลาดแรงงาน	1	1	5	0	0	3.43	0.79	มาก	
<b>เฉลี่ย</b>						<b>3.34</b>	<b>0.07</b>	ปานกลาง	
<b>2. เนื้อหารายวิชาของหลักสูตร</b>									
2.1. เนื้อหารายวิชาสอดคล้องกับจุดมุ่งหมายของหลักสูตรและผู้เรียน	0	2	5	0	0	3.29	0.49	ปานกลาง	
2.2. จำนวนหน่วยกิตของแต่ละรายวิชามีความเหมาะสมกับเนื้อหาของรายวิชา	0	4	2	1	0	3.43	0.79	มาก	

หัวข้อ	ระดับความพึงพอใจ							ระดับความพึงพอใจ
	มากที่สุด	มาก	ปานกลาง	น้อย	น้อยที่สุด	$\bar{x}$	SD	
2.3. สัดส่วนระหว่างภาคทฤษฎีและภาคปฏิบัติของแต่ละรายวิชามีความเหมาะสม	2	1	4	0	0	3.71	0.95	มาก
2.4. เนื้อหาของแต่ละรายวิชาไม่ซ้ำซ้อนกัน	1	2	4	0	0	3.57	0.79	มาก
2.5. เนื้อหาของแต่ละรายวิชาส่งเสริมให้นักศึกษาสามารถนำความรู้ไปประยุกต์ใช้ในสังคมและในการปฏิบัติงานจริงได้	1	2	4	0	0	3.57	0.79	มาก
<b>เฉลี่ย</b>						<b>3.51</b>	<b>0.17</b>	<b>มาก</b>
<b>3. คุณลักษณะของอาจารย์ผู้สอน</b>								
3.1. มีวุฒิตรงกับการสอน	1	2	4	0	0	3.57	0.79	มาก
3.2. มีความรู้ความชำนาญในเนื้อหาวิชาที่สอน	0	2	5	0	0	3.29	0.49	ปานกลาง
3.3. มีเทคนิคและวิธีการสอนที่หลากหลาย	1	1	5	0	0	3.43	0.98	มาก
3.4. อธิบายเนื้อหาวิชาได้อย่างชัดเจน และเข้าใจง่าย	2	0	5	0	0	3.57	0.98	มาก
3.5. มีความยุติธรรม	0	2	5	0	0	3.29	0.49	ปานกลาง
<b>เฉลี่ย</b>						<b>3.43</b>	<b>0.25</b>	<b>มาก</b>
<b>4. กระบวนการเรียนการสอน</b>								
4.1. กิจกรรมการเรียนการสอนสอดคล้องกับลักษณะเนื้อหา	1	3	3	0	0	3.71	0.76	มาก
4.2. จัดกิจกรรมการสอนโดยยึดผู้เรียนเป็นศูนย์กลาง	1	2	3	1	0	3.43	0.98	มาก
4.3. เปิดโอกาสให้นักศึกษามีส่วนร่วมในกิจกรรมการเรียนการสอน	1	2	4	0	0	3.57	0.79	มาก
4.4. อาจารย์สามารถดำเนินการสอนในเนื้อหาต่าง ๆ ได้ครบถ้วนตรงตามจุดประสงค์ที่กำหนดไว้	1	2	4	0	0	3.57	0.79	มาก
4.5. มีกิจกรรมส่งเสริมความรู้และทักษะนอกชั้นเรียน เช่น การศึกษาดูงานนอกสถานที่	2	0	4	0	0	3.29	1.38	ปานกลาง
4.6. อาจารย์มีการสอดแทรกคุณธรรม จริยธรรมให้นักศึกษา	0	2	4	1	0	3.14	0.69	ปานกลาง
4.7. มีกิจกรรมที่กระตุ้นให้นักศึกษาค้นคว้า หาความรู้ และสร้างองค์ความรู้ด้วยตนเอง	0	3	3	1	0	3.29	0.76	ปานกลาง
4.8. มีกิจกรรมการเรียนการสอนให้นักศึกษาคิด	0	2	4	1	0	3.14	0.69	ปานกลาง

หัวข้อ	ระดับความพึงพอใจ							ระดับความพึงพอใจ
	มากที่สุด	มาก	ปานกลาง	น้อย	น้อยที่สุด	$\bar{x}$	SD	
วิเคราะห์ สังเคราะห์								
4.9. มีการสร้างประสบการณ์และฝึกทักษะวิชาชีพ เช่น การฝึกงาน สหกิจศึกษา	0	4	3	0	0	3.57	0.53	มาก
4.10. มีกิจกรรมที่ส่งเสริมให้นักศึกษาสามารถนำความรู้ทางด้านทฤษฎี และปฏิบัติไปประยุกต์ใช้ในการประกอบอาชีพได้	0	4	2	0	1	3.29	1.11	ปานกลาง
<b>เฉลี่ย</b>						<b>3.4</b>	<b>0.25</b>	<b>ปานกลาง</b>
<b>5. การวัดและการประเมินผล</b>								
5.1. มีการวางแผนการวัดผลและการให้คะแนนไว้อย่างชัดเจน	1	1	5	0	0	3.43	0.79	มาก
5.2. มีการเปิดโอกาสให้นักศึกษามีส่วนร่วมในการวางแผนการวัดผลและการให้คะแนน	1	4	2	0	0	3.86	0.69	มาก
5.3. มีการประเมินผลการเรียนการสอนเป็นไปด้วยความยุติธรรม	1	3	3	0	0	3.71	0.76	มาก
5.4. ให้นักศึกษามีการประเมินการสอนของอาจารย์	2	1	3	1	0	3.60	0.89	มาก
5.5. มีการประเมินผลทั้งระหว่างภาคการศึกษาและปลายภาคศึกษา	1	2	4	0	0	3.40	0.55	ปานกลาง
<b>เฉลี่ย</b>						<b>3.6</b>	<b>0.13</b>	<b>มาก</b>
<b>6. อุปกรณ์และสื่อสนับสนุนการเรียนรู้</b>								
6.1. ขนาดห้องเรียนบรรยายและห้องปฏิบัติการเหมาะสมกับจำนวนนักศึกษา	1	2	3	1	0	3.60	0.89	มาก
6.2. มีสื่ออุปกรณ์การเรียนการสอนที่พร้อมใช้งาน และทันสมัย	1	2	3	1	0	3.60	0.89	มาก
6.3. มีตำรา หนังสือ ห้องสมุด อินเทอร์เน็ต วัสดุบริการนักศึกษาอย่างเพียงพอ	0	3	3	1	0	3.40	0.55	ปานกลาง
6.4. มีวัสดุ ครุภัณฑ์ เพียงพอในการประกอบการเรียนการสอนในห้องเรียนบรรยายและห้องปฏิบัติการ	1	2	4	0	0	3.57	0.79	มาก
<b>เฉลี่ย</b>						<b>3.54</b>	<b>0.16</b>	<b>มาก</b>
<b>เฉลี่ยรวม</b>						<b>3.47</b>	<b>0.07</b>	<b>มาก</b>

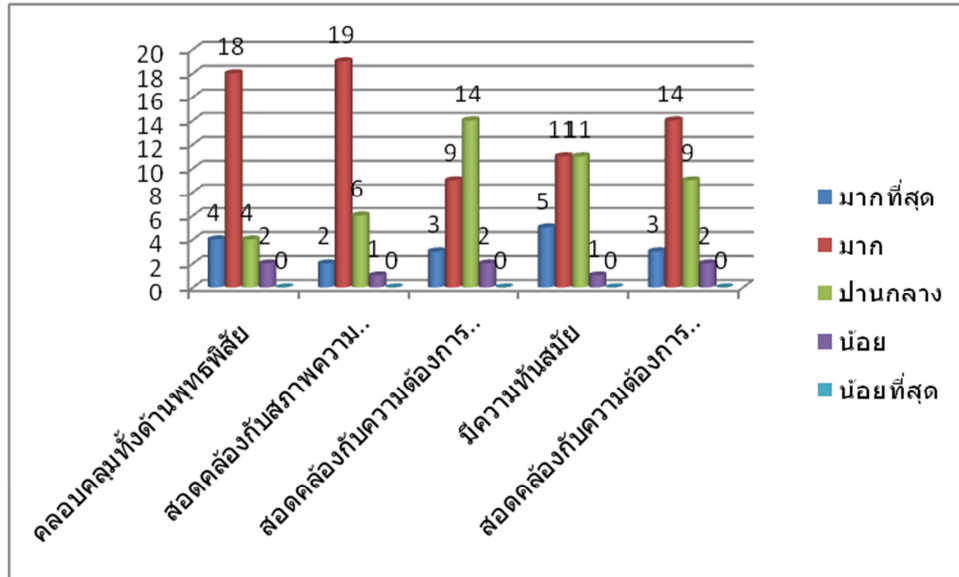
จากข้อมูลในตารางดังกล่าว สามารถสรุปได้ว่า ความพึงพอใจของนักศึกษาที่มีต่อหลักสูตรวิทยาศาสตร์บัณฑิต สาขาวิชาเกษตรศาสตร์ คณะเกษตรศาสตร์ มหาวิทยาลัยนราธิวาสราชนครินทร์ ประจำปีการศึกษา 2562 มีความพึงพอใจโดยรวมอยู่ในระดับ *มาก* คิดเป็นค่าเฉลี่ย 3.47

### ตอนที่ 3 ความคิดเห็นและข้อเสนอแนะ

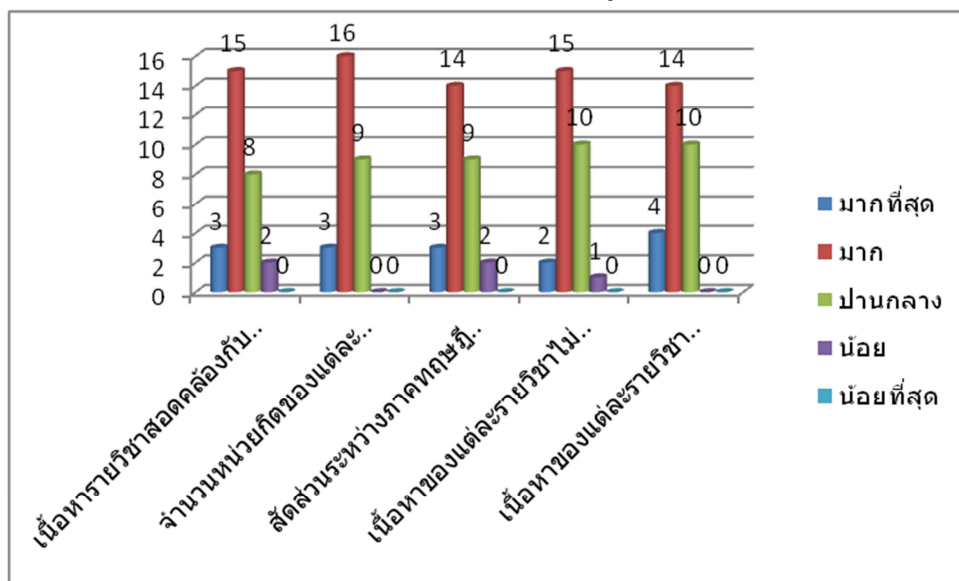
-

กราฟแสดงความพึงพอใจของนักศึกษาที่มีต่อหลักสูตรวิทยาศาสตร์บัณฑิต สาขาวิชาเกษตรศาสตร์  
คณะเกษตรศาสตร์ มหาวิทยาลัยนราธิวาสราชนครินทร์ ประจำปีการศึกษา 2562

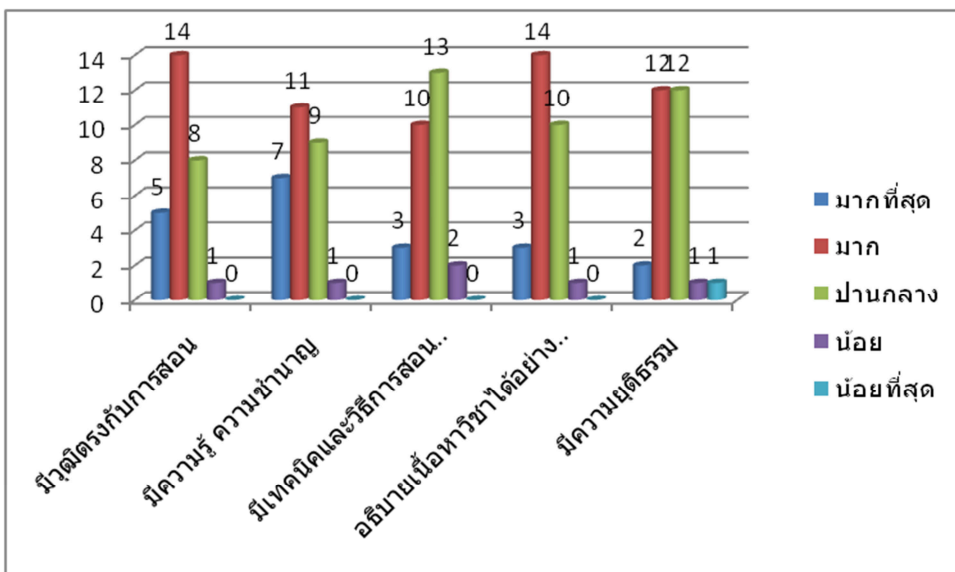
วัตถุประสงค์ของหลักสูตร



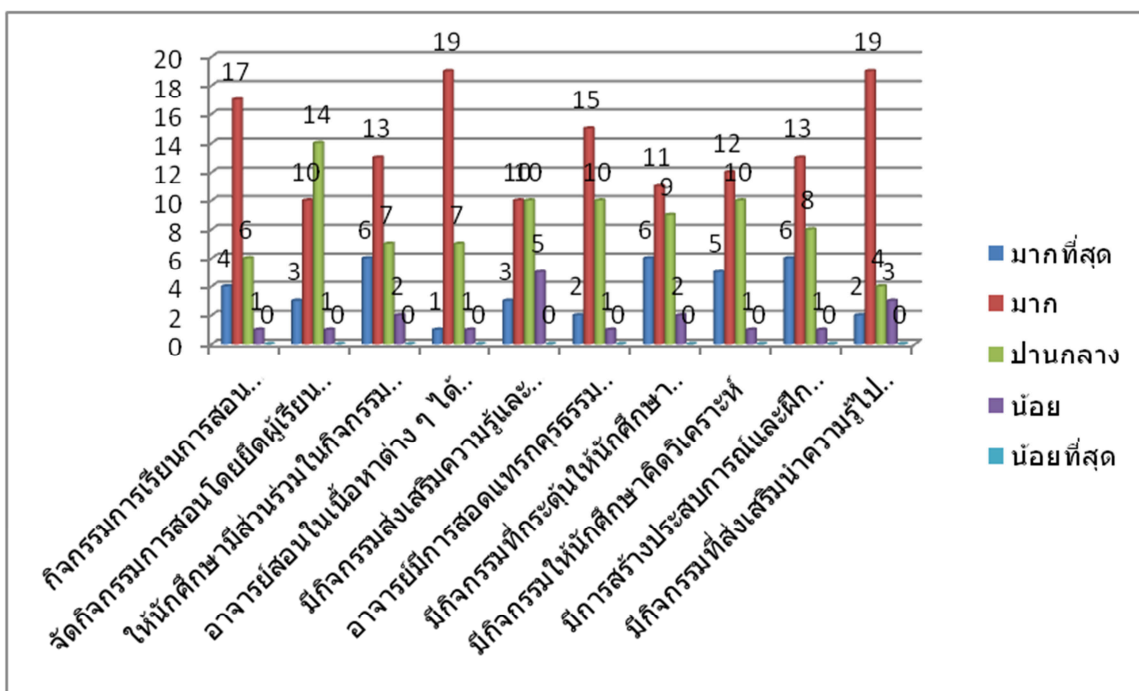
เนื้อหารายวิชาของหลักสูตร



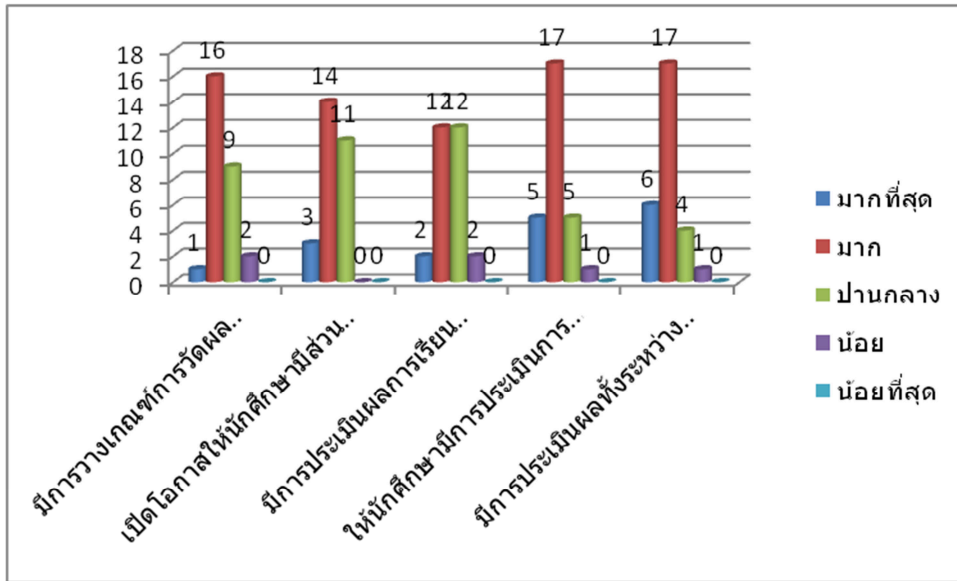
### คุณลักษณะของอาจารย์ผู้สอน



### กระบวนการเรียนการสอนและการจัดกิจกรรม



### การวัดและการประเมินผล



### อุปกรณ์และสื่อสนับสนุนการเรียนรู้

