



รายงานสรุปความคาดหวังผู้ปกครองของนักศึกษา ประจำปีการศึกษา 2562

หลักสูตรวิทยาศาสตร์บัณฑิต สาขาวิชาเกษตรศาสตร์

คณะเกษตรศาสตร์ มหาวิทยาลัยนราธิวาสราชนครินทร์

วันพฤหัสบดี ที่ 15 สิงหาคม 2562

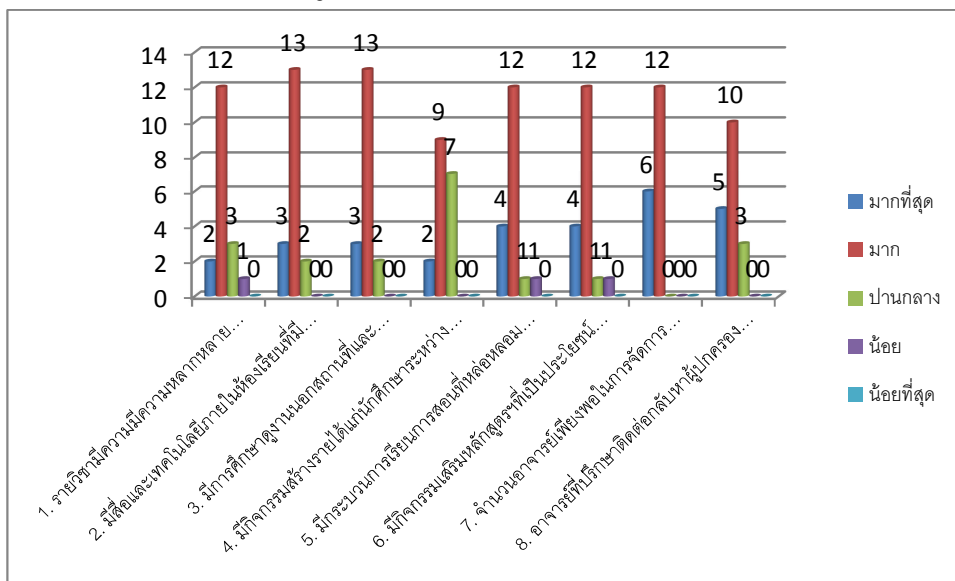
1. ข้อมูลทั่วไป

จำนวนผู้ประเมิน	=	18	คน
เพศ			
ชาย	=	4	คน
หญิง	=	14	คน
อายุ			
ต่ำกว่า 20 ปี	=	1	คน
20 – 29 ปี	=	4	คน
30 – 39 ปี	=	4	คน
40 – 49 ปี	=	6	คน
50 ปี ขึ้นไป	=	3	คน
อาชีพ			
ข้าราชการ/พนักงานราชการ	=	4	คน
พนักงานรัฐวิสาหกิจ	=	0	คน
ค้าขาย	=	4	คน
เกษตรกรกรม/ปศุสัตว์/ประมง	=	1	คน
รับจ้าง	=	7	คน
ธุรกิจส่วนตัว	=	1	คน
ว่างงาน	=	1	คน
อื่น ๆ	=	0	คน

2. ความคาดหวังของผู้ปกครองนักศึกษา รหัสนักศึกษา 62 ที่มีต่อหลักสูตรวิทยาศาสตรบัณฑิต สาขาวิชาเกษตรศาสตร์
 ตารางที่ 2.1 ความคาดหวังของผู้ปกครองนักศึกษา รหัสนักศึกษา 62 ที่มีต่อการเรียนการสอน

หัวข้อ	ระดับความพึงพอใจ					\bar{x}	SD	ระดับความพึงพอใจ
	มากที่สุด	มาก	ปานกลาง	น้อย	น้อยที่สุด			
ท่านความคาดหวังต่อการเรียนการสอนในระดับใด								
1. รายวิชาที่มีความมีความหลากหลายน่าสนใจและทันสมัย	2	12	3	1	0	4.06	0.54	มาก
2. มีสื่อและเทคโนโลยีภายในห้องเรียนที่มีมาตรฐานทันสมัยและพร้อมใช้งาน	3	13	2	0	0	3.83	0.71	มาก
3. มีการศึกษาดูงานนอกสถานที่และแลกเปลี่ยนเรียนรู้ร่วมกับหน่วยงานอื่นๆ	3	13	2	0	0	4.06	0.54	มาก
4. มีกิจกรรมสร้างรายได้แก่นักศึกษาระหว่างเรียน	2	9	7	0	0	3.72	0.67	มาก
5. มีกระบวนการเรียนการสอนที่หล่อหลอมให้นักศึกษาเป็นคนดี	4	12	1	1	0	4.06	0.73	มาก
6. มีกิจกรรมเสริมหลักสูตรที่เป็นประโยชน์ต่อนักศึกษา	4	12	1	1	0	4.06	0.73	มาก
7. จำนวนอาจารย์เพียงพอในการจัดการเรียนการสอนตามมาตรฐานหลักสูตร	6	12	0	0	0	4.33	0.49	มากที่สุด
8. อาจารย์ที่ปรึกษาติดตามดูแลผู้ปกครองถ้านักศึกษามีผลการเรียนต่ำ	5	10	3	0	0	4.11	0.68	มาก
รวม						4.03	0.10	มาก

กราฟแสดงความคาดหวังของผู้ปกครองนักศึกษา รหัสนักศึกษา 62 ที่มีต่อการเรียนการสอน

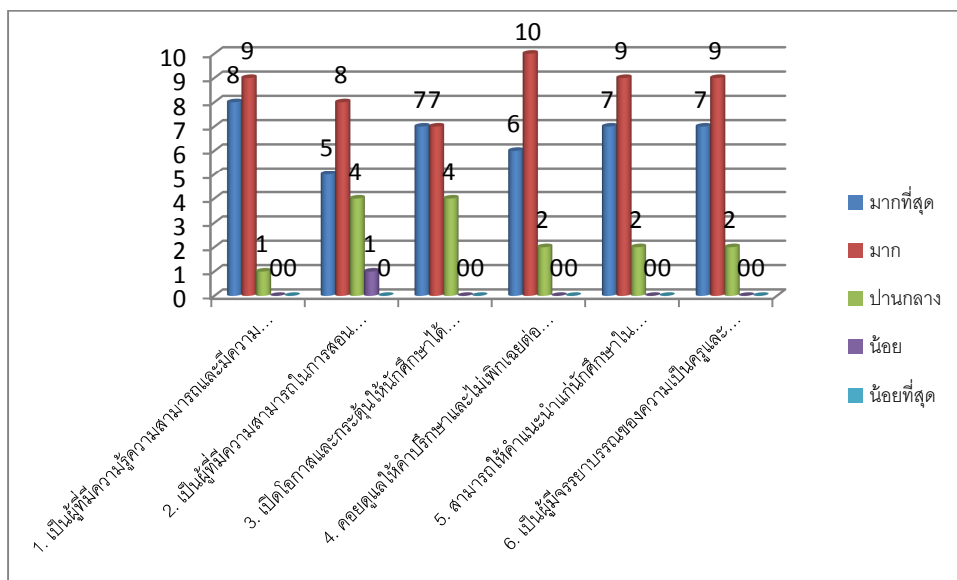


จากข้อมูลในตารางที่ 2.1 สามารถสรุปได้ว่า ความคาดหวังของผู้ปกครองนักศึกษา รหัสนักศึกษา 62 ที่มีต่อการเรียนการสอน มีความพึงพอใจโดยรวมอยู่ในระดับ **มาก** คิดเป็นค่าเฉลี่ย **4.03**

ตารางที่ 2.2 ความคาดหวังของผู้ปกครองนักศึกษา รหัสนักศึกษา 62 ที่มีต่อผู้สอน

หัวข้อ	ระดับความพึงพอใจ						\bar{x}	SD	ระดับความพึงพอใจ
	มากที่สุด	มาก	ปานกลาง	น้อย	น้อยที่สุด				
ท่านมีความคาดหวังต่อผู้สอนในระดับใด									
1. เป็นผู้ที่มีความรู้ความสามารถและมีความเชี่ยวชาญในวิชาที่สอน	8	9	1	0	0	4.39	0.61	มากที่สุด	
2. เป็นผู้ที่มีความสามารถในการสอนถ่ายทอดความรู้ได้อย่างเหมาะสม	5	8	4	1	0	3.94	0.87	มาก	
3. เปิดโอกาสและกระตุ้นให้นักศึกษาได้แสดงความคิดเห็นในวิชาที่เรียน	7	7	4	0	0	4.17	0.79	มาก	
4. คอยดูแลให้คำปรึกษาและไม่เพิกเฉยต่อปัญหาของนักศึกษาจนสำเร็จการศึกษา	6	10	2	0	0	4.22	0.65	มากที่สุด	
5. สามารถให้คำแนะนำแก่นักศึกษาในกฎระเบียบและนโยบายของมหาวิทยาลัยได้	7	9	2	0	0	4.28	0.67	มากที่สุด	
6. เป็นผู้ที่มีจรรยาบรรณของความเป็นครูและเป็นแบบอย่างที่ดี	7	9	2	0	0	4.28	0.67	มากที่สุด	
รวม						4.21	0.10	มากที่สุด	

กราฟแสดงความคาดหวังของผู้ปกครองนักศึกษา รหัสนักศึกษา 62 ที่มีต่อผู้สอน

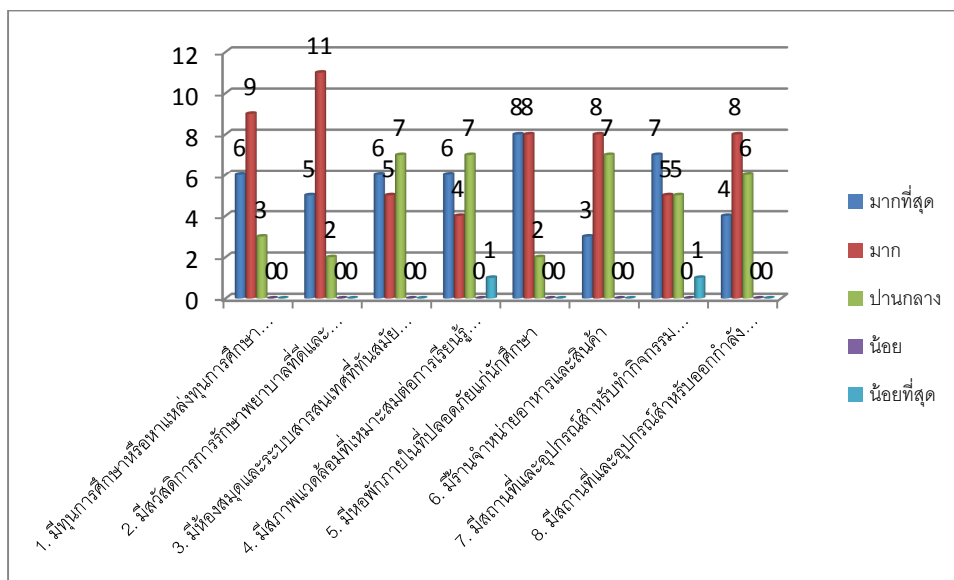


จากข้อมูลในตารางที่ 2.2 สามารถสรุปได้ว่า ความคาดหวังของผู้ปกครองนักศึกษา รหัสนักศึกษา 62 ที่มีต่อผู้สอน มีความพึงพอใจโดยรวมอยู่ในระดับ **มากที่สุด** คิดเป็นค่าเฉลี่ย 4.21

ตารางที่ 2.3 ความคาดหวังของผู้ปกครองนักศึกษา รหัสนักศึกษา 61 ที่มีต่อสวัสดิการ

หัวข้อ	ระดับความพึงพอใจ						x̄	SD	ระดับความพึงพอใจ
	มากที่สุด	มาก	ปานกลาง	น้อย	น้อยที่สุด				
ท่านมีความคาดหวังต่อสวัสดิการในระดับใด									
1. มีทุนการศึกษาหรือหาแหล่งทุนการศึกษาให้นักศึกษา	6	9	3	0	0	4.17	0.71	มาก	
2. มีสวัสดิการการรักษาพยาบาลที่ดีและสะดวก	5	11	2	0	0	4.17	0.62	มาก	
3. มีห้องสมุดและระบบสารสนเทศที่ทันสมัยให้บริการ	6	5	7	0	0	3.94	0.87	มาก	
4. มีสภาพแวดล้อมที่เหมาะสมต่อการเรียนรู้และพักผ่อน	6	4	7	0	1	3.94	1.06	มาก	
5. มีหอพักภายในที่ปลอดภัยแก่นักศึกษา	8	8	2	0	0	4.33	0.69	มากที่สุด	
6. มีร้านจำหน่ายอาหารและสินค้า	3	8	7	0	0	3.78	0.73	มาก	
7. มีสถานที่และอุปกรณ์สำหรับทำกิจกรรมกลุ่ม นันทนาการหรือชมรม	7	5	5	0	1	3.94	1.11	มาก	
8. มีสถานที่และอุปกรณ์สำหรับออกกำลังกายและเล่นกีฬา	4	8	6	0	0	3.89	0.76	มาก	
รวม						4.02	0.18	มาก	

กราฟแสดงความคาดหวังของผู้ปกครองนักศึกษา รหัสนักศึกษา 62 ที่มีต่อสวัสดิการ

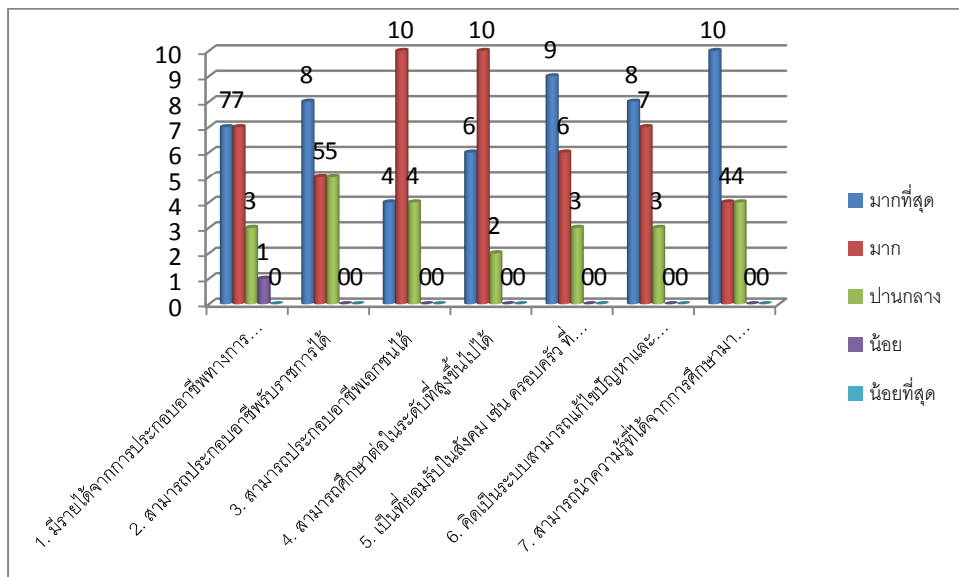


จากข้อมูลในตารางที่ 2.3 สามารถสรุปได้ว่า ความคาดหวังของผู้ปกครองนักศึกษา รหัสนักศึกษา 62 ที่มีต่อสวัสดิการ มีความพึงพอใจโดยรวมอยู่ในระดับ **มาก** คิดเป็นค่าเฉลี่ย 4.02

ตารางที่ 2.4 ความคาดหวังของผู้ปกครองนักศึกษา รหัสนักศึกษา 61 หลังสำเร็จการศึกษา

หัวข้อ	ระดับความพึงพอใจ						x̄	SD	ระดับความพึงพอใจ
	มากที่สุด	มาก	ปานกลาง	น้อย	น้อยที่สุด				
ท่านมีความคาดหวังหลังสำเร็จการศึกษาในระดับใด									
1. มีรายได้จากการประกอบอาชีพทางการเกษตรตามความถนัดของตน	7	7	3	1	0	4.11	0.90	มาก	
2. สามารถประกอบอาชีพรับราชการได้	8	5	5	0	0	4.17	0.86	มาก	
3. สามารถประกอบอาชีพเอกชนได้	4	10	4	0	0	4.00	0.69	มาก	
4. สามารถศึกษาต่อในระดับที่สูงขึ้นไปได้	6	10	2	0	0	4.22	0.65	มากที่สุด	
5. เป็นที่ยอมรับในสังคม เช่น ครอบครัว ที่ทำงาน และเพื่อน	9	6	3	0	0	4.33	0.77	มากที่สุด	
6. คิดเป็นระบบสามารถแก้ไขปัญหาและพัฒนาต่อยอดได้	8	7	3	0	0	4.28	0.75	มากที่สุด	
7. สามารถนำความรู้ที่ได้จากการศึกษามาทำให้เกิดประโยชน์แก่สังคม	10	4	4	0	0	4.33	0.84	มากที่สุด	
รวม						4.21	0.09	มากที่สุด	

กราฟแสดงความคาดหวังของผู้ปกครองนักศึกษา รหัสนักศึกษา 62 หลังสำเร็จการศึกษา



จากข้อมูลในตารางที่ 2.4 สามารถสรุปได้ว่า ความคาดหวังของผู้ปกครองนักศึกษา รหัสนักศึกษา 62 หลังสำเร็จการศึกษา มีความพึงพอใจโดยรวมอยู่ในระดับ **มากที่สุด** คิดเป็นค่าเฉลี่ย 4.21

จากข้อมูลในตารางที่ 2.1 – 2.4 ความคาดหวังผู้ปกครองของนักศึกษา รหัสนักศึกษา 62 หลักสูตรวิทยาศาสตร์
บัณฑิต สาขาวิชาเกษตรศาสตร์ คณะเกษตรศาสตร์ มหาวิทยาลัยนราธิวาสราชนครินทร์ มีความคาดหวังโดยรวมอยู่ระดับ
มาก คิดเป็นค่าเฉลี่ย **4.11**